



احصاء

نشاط النقل الجوي في القطاع الحكومي والعام

لسنة 2020

Air Transport

in Governmental and Public Sectors Statistics

for 2020

2021



الجهاز المركزي للإحصاء  
مديرية إحصاءات النقل والاتصالات

## إحصاء نشاط النقل الجوي في القطاع الحكومي والعام لسنة 2020



## المحتويات

| العنوان   | الصفحة |
|---|--------|
| المقدمة.....  | 2-1    |
| المنهجية.....   | 2      |
| التعريف والمصطلحات.....   | 3-2    |
| تحليل لأهم مؤشرات نشاط النقل الجوي في القطاع الحكومي والعام .....   | 11-3   |
| <b>الجدول</b>   |        |
| جدول (1) المؤشرات الرئيسية لنشاط النقل الجوي في القطاع الحكومي والعام لسنتي (2019-2020).....  | 13-12  |
| جدول (2) اجمالي المؤشرات الرئيسية لنشاط النقل الجوي في القطاع الحكومي والعام (لمختلف شركات الطيران العراقية والعربية والاجنبية) لسنتي 2019-2020 ...   | 14     |
| جدول (3) حركة الطائرات وعدد الرحلات وحركة المسافرين للمطارات العراقية (لمختلف شركات الطيران العراقية والعربية والاجنبية) (النقل الدولي) لسنة 2020.....                                      | 15     |
| جدول (4) حركة الطائرات وعدد الرحلات وحركة المسافرين للمطارات العراقية (للشركة العامة للخطوط الجوية العراقية) (النقل الدولي) لسنة 2020....   | 16     |
| جدول (5) حركة الطائرات وعدد الرحلات وحركة المسافرين للمطارات العراقية (للشركة العامة للخطوط الجوية العراقية) (النقل الداخلي) لسنة 2020..  | 17     |
| جدول (6) النشاط الاجمالي لحركة الطائرات وعدد الرحلات وحركة المسافرين في المطارات العراقية على طائرات (الشركة العامة للخطوط الجوية العراقية ) (النقل الدولي + النقل الداخلي) لسنة 2020 ..... | 18     |
| جدول (7) حركة الطائرات وعدد الرحلات وحركة المسافرين في مطار بغداد الدولي (النقل الدولي) حسب الأشهر (لمختلف شركات الطيران العراقية والعربية والاجنبية) لسنة 2020.....                        | 23     |
| جدول (8) حركة الطائرات وعدد الرحلات وحركة المسافرين في مطار بغداد الدولي (النقل الداخلي) حسب الأشهر (للشركة العامة للخطوط الجوية العراقية) لسنة 2020.....                                   | 24     |
| جدول (9) النشاط الإجمالي لحركة النقل الجوي في مطار بغداد الدولي (لمختلف شركات الطيران العراقية والعربية والاجنبية) لسنة 2020.....   | 26     |
| جدول (10) كمية البضاعة المنقولة من وإلى مطار بغداد الدولي حسب الأشهر (لمختلف شركات الطيران العراقية والعربية والاجنبية) لسنة 2020 (كغم) ....  | 27     |
| جدول (11) كمية البضاعة البريادية المنقولة من وإلى مطار بغداد الدولي حسب الأشهر (لمختلف شركات الطيران العراقية والعربية والاجنبية) لسنة 2020 (كغم) .....                                     | 28     |
| جدول (12) حركة الطائرات وعدد الرحلات وحركة المسافرين في مطار أربيل الدولي (النقل الدولي) حسب الأشهر (لمختلف شركات الطيران العراقية والعربية والاجنبية) لسنة 2020.....                       | 31     |
| جدول (13) حركة الطائرات وعدد الرحلات وحركة المسافرين في مطار أربيل الدولي (النقل الداخلي) حسب الأشهر (للشركة العامة للخطوط الجوية العراقية) لسنة 2020 .....                                 | 32     |
| جدول (14) النشاط الاجمالي لحركة النقل الجوي في مطار اربيل الدولي (لمختلف شركات الطيران العراقية والعربية والاجنبية) لسنة 2020.....  | 34     |
| جدول (15) كمية البضاعة المنقولة من وإلى مطار اربيل الدولي حسب الأشهر (لمختلف شركات الطيران العراقية والعربية والاجنبية) لسنة 2020 (كغم) .....   | 35     |
| جدول (16) حركة الطائرات وعدد الرحلات وحركة المسافرين في مطار السليمانية الدولي (النقل الدولي) حسب الأشهر (لمختلف شركات الطيران العراقية والعربية والاجنبية) لسنة 2020.....                  | 37     |
| جدول (17) حركة الطائرات وعدد الرحلات وحركة المسافرين في مطار السليمانية الدولي (النقل الداخلي) حسب الأشهر (للشركة العامة للخطوط الجوية العراقية) لسنة 2020.....                             | 38     |
| جدول (18) النشاط الإجمالي لحركة النقل الجوي في مطار السليمانية الدولي (لمختلف شركات الطيران العراقية والعربية والاجنبية) لسنة 2020.....   | 40     |
| جدول (19) كمية البضاعة المنقولة من وإلى مطار السليمانية الدولي حسب الأشهر (لمختلف شركات الطيران العراقية والعربية والاجنبية) لسنة 2020 (كغم) .....  | 41     |
| جدول (20) حركة الطائرات وعدد الرحلات وحركة المسافرين في مطار البصرة الدولي (النقل الدولي) حسب الأشهر (لمختلف شركات الطيران العربية والاجنبية) لسنة 2020.....                                | 43     |
| جدول (21) حركة الطائرات وعدد الرحلات وحركة المسافرين في مطار البصرة الدولي (النقل الداخلي) حسب الأشهر (للشركة العامة للخطوط الجوية العراقية) لسنة 2020.....                                 | 44     |
| جدول (22) النشاط الإجمالي لحركة النقل الجوي في مطار البصرة الدولي (لمختلف شركات الطيران العربية والاجنبية) لسنة 2020.....   | 46     |
| جدول (23) حركة الطائرات وعدد الرحلات وحركة المسافرين في مطار النجف الدولي (النقل الدولي) حسب الأشهر (لمختلف شركات الطيران العربية والاجنبية) لسنة 2020.....                                 | 49     |
| جدول (24) حركة الطائرات وعدد الرحلات وحركة المسافرين في مطار النجف الدولي (النقل الداخلي) حسب الأشهر (للشركة العامة للخطوط الجوية العراقية) لسنة 2020.....                                  | 50     |
| جدول (25) النشاط الإجمالي لحركة النقل الجوي في مطار النجف الدولي (لمختلف شركات الطيران العراقية والعربية والاجنبية) لسنة 2020.....  | 52     |

## العنوان

## الصفحة

|    |  |
|----|--|
| 53 | جدول (26) عدد الطائرات العابرة في الاجواء العراقية حسب الاشهر لسنة 2020                                |
| 54 | جدول (27) عدد العاملين في (سلطة الطيران المدني) حسب طبيعة العمل والجنس لسنة 2020                       |
| 54 | جدول (28) عدد العاملين في (الشركة العامة للخطوط الجوية العراقية) حسب طبيعة العمل والجنس لسنة 2020      |
| 54 | جدول (29) عدد العاملين في (الشركة العامة لخدمات الملاحة الجوية) حسب طبيعة العمل والجنس لسنة 2020       |
| 56 | جدول (30) عدد العاملين في (سلطة الطيران المدني) حسب المستوى التعليمي والجنس لسنة 2020                  |
| 56 | جدول (31) عدد العاملين في (الشركة العامة للخطوط الجوية العراقية) حسب المستوى التعليمي والجنس لسنة 2020 |
| 57 | جدول (32) عدد العاملين في (الشركة العامة لخدمات الملاحة الجوية) حسب المستوى التعليمي والجنس لسنة 2020  |

## الاشكال البيانية

|    |   |
|----|---|
| 25 | شكل (1) حركة المسافرين في مطاريغداد الدولي (النقل الدولي) لمختلف شركات الطيران العراقية والعربية والاجنبية لسنة 2020      |
| 25 | شكل (2) حركة المسافرين في مطاريغداد الدولي (النقل الداخلي) للشركة العامة للخطوط الجوية العراقية لسنة 2020                 |
| 33 | شكل (3) حركة المسافرين في مطاراربيل الدولي (النقل الدولي) لمختلف شركات الطيران العراقية والعربية والاجنبية لسنة 2020      |
| 33 | شكل (4) حركة المسافرين في مطاراربيل الدولي (النقل الداخلي) للشركة العامة للخطوط الجوية العراقية لسنة 2020                 |
| 39 | شكل (5) حركة المسافرين في مطارالسليمانية الدولي (النقل الدولي) لمختلف شركات الطيران العراقية والعربية والاجنبية لسنة 2020 |
| 39 | شكل (6) حركة المسافرين في مطارالسليمانية الدولي (النقل الداخلي) للشركة العامة للخطوط الجوية العراقية لسنة 2020            |
| 45 | شكل (7) حركة المسافرين في مطارالبصرة الدولي (النقل الدولي) لمختلف شركات الطيران العراقية والعربية والاجنبية لسنة 2020     |
| 45 | شكل (8) حركة المسافرين في مطارالبصرة الدولي (النقل الداخلي) للشركة العامة للخطوط الجوية العراقية لسنة 2020                |
| 51 | شكل (9) حركة المسافرين في مطارالتجف الدولي (النقل الدولي) لمختلف شركات الطيران العراقية والعربية والاجنبية لسنة 2020      |
| 51 | شكل (10) حركة المسافرين في مطارالتجف الدولي (النقل الداخلي) للشركة العامة للخطوط الجوية العراقية لسنة 2020                |
| 53 | شكل (11) اجمالي عدد الطائرات المدنية والعسكرية العابرة في الاجواء العراقية لسنة 2020                                      |
| 55 | شكل (12) عدد العاملين حسب طبيعة العمل والجنس في سلطة الطيران المدني لسنة 2020   |
| 55 | شكل (13) عدد العاملين حسب طبيعة العمل والجنس في الشركة العامة للخطوط الجوية العراقية لسنة 2020                            |
| 55 | شكل (14) عدد العاملين حسب طبيعة العمل والجنس في الشركة العامة لخدمات الملاحة الجوية لسنة 2020                             |

## الخرائط

|    |  |
|----|--|
| 19 | خارطة (1) النشاط الإجمالي لحركة الطائرات (الهابطة + المغادرة) في المطارات العراقية على طائرات الشركة العامة للخطوط الجوية العراقية (النقل الدولي + النقل الداخلي) لسنة 2020              |
| 20 | خارطة (2) النشاط الإجمالي لحركة المسافرين المنقولين (القادمون + المغادرون) في المطارات العراقية على طائرات الشركة العامة للخطوط الجوية العراقية (النقل الدولي + النقل الداخلي) لسنة 2020 |

## فريق احصاء نشاط النقل الجوي في القطاع الحكومي والعام لسنة 2020

1. اسم مدير المديرية الفنية : هناء مجبل نجم
2. اسم المشرف على اصدار التقرير: ايمان عبد الوهاب التحافي
3. اسماء العاملين على اصدار التقرير: ايمان عبد الوهاب التحافي / بشرى هادي صادق

### المقدمة

يعتبر قطاع الطيران والنقل الجوي ركيزة أساسية لإقتصاديات الدول التي تسعى لتحقيق تنمية رصينة وناجحة بالاعتماد على اسلوب المنهج العلمي المتطور ، لذلك برزت الحاجة الملحة للاهتمام بهذا القطاع الحيوي للدول النامية عموماً والعراق خصوصاً ، لما لها من أبعاد إقتصادية على مجمل الإقتصاد الوطني ، كما يعتبر هذان القطاعان عنصرين مهمين من عناصر التقدم الإقتصادي ولا يستطيع أي بلد ان يقطع شوطاً حاسماً نحو هذا التقدم بدون تخطيط ودراسة كفوءة لمجالاته ، ويحتل قطاع النقل الجوي مكانة متميزة في مختلف مجالات النقل التنموية من خلال نقل المسافرين والبضائع والأمتعة والبريد من دولة إلى أخرى والتي أدت إلى تسهيل عمليات النقل وزيادة الروابط والعلاقات الدولية هذا بالإضافة إلى الخدمات التي يقدمها لبقية الأنشطة الإقتصادية والإجتماعية ويعتبر النقل الجوي أهم وسائل النقل الحديث إذ يتميز بالسرعة الفائقة التي تمكنه من الوصول إلى ابعد المسافات مما يستلزم دعم هذا النشاط لتوفير وسائل نقل تلبى النقل الجوي التجاري المنتظم الذي يحتل أهمية في التخطيط لإقتصاديات هذا النشاط موقعا متقدما بالنسبة لشركات الطيران على اختلافها ، وقدمت وزارة النقل من خلال نادي فرانس الجوي (جمعية الطيران العراقية) سابقا لوزارة التخطيط مشروع إعادة تأهيل الملاكات الجوية وحظي برعايتهم في تكوين قاعدة معلومات في الجهاز المركزي للإحصاء . تأسست جمعية الطيران العراقية سنة 1933 وكانت تعنى باستخدام الطائرات بين الشباب وأصبحت مديرية الطيران المدني العامة سنة 1948 حيث كانت تدار وقتها من قبل السلطات البريطانية التي ألحقت مطار المعقل بمصلحة الموانئ العراقية ومطار بغداد بوزارة الدفاع والتي أصبحت تسمى (مديرية الطيران المدني) والحق بها كل من الميناء الجوي والأنواء الجوية وألحقت بوزارة المواصلات والأشغال سابقا وصدر قانون وزارة النقل والمواصلات رقم (160) لسنة 1969 الذي تشكلت بموجبه المؤسسة العامة للطيران المدني العراقي لتصبح تشكيلات المؤسسة العامة للطيران المدني العراقي كالاتي :-

- 1- المنشأة العامة للمطارات المدنية .
  - 2- المنشأة العامة للخطوط الجوية العراقية .
  - 3- معهد الطيران المدني .
- وفي عام 1987 وبصودر قرار إلغاء المؤسسات تم تغيير اسم المؤسسة العامة للمطارات المدنية إلى المنشأة العامة للطيران المدني التي ترتبط بوزارة النقل ولها حق ممارسة كافة الواجبات والاختصاصات والمسؤوليات التي كانت تمارسها المؤسسة باعتبارها سلطة الطيران المدني في العراق وتم ربط معهد الطيران المدني بهذه المنشأة .

### سلطة الطيران المدني

إن سلطة الطيران المدني هي السلطة العليا المسيطرة على الأجواء العراقية وهي الجهة المخولة في إصدار جميع الإجازات للعاملين لقطاع الطيران من مهندسي إدامة الطائرات وطياريين ومراقبين جويين وهي المسؤولة عن منح التراخيص لهبوط وإقلاع الطائرات في عموم المطارات العراقية وبالتالي فإن حقيقة عملها هو عمل وطني سيادي كدولة والتي بموجبها تمنح شركات الطيران المحلية العاملة في العراق شروط محددة داخل فضائها الى خارج العراق وبالعكس حسب شهادة المستثمر الجوي (AOC) .

وبموجب مادة الطيران المدني (48) لسنة 1984 يحدد عمل قطاع الطيران المدني في العراق بالمسؤولية عن تراخيص المطارات وإعادة التراخيص للمطارات وكذلك عن تنفيذ كافة قرارات منظمة الطيران الدولية (ICAO) لكون العراق جزء فعال من المنظمة وحالياً المنشأة العامة للطيران المدني مرتبطة بالأمانة العامة لمجلس الوزراء / سلطة الطيران المدني

### الشركة العامة للخطوط الجوية العراقية

من مهام الشركة القيام بجميع أعمال النقل الجوي للمسافرين والبضائع والبريد داخل العراق وخارجه لطائرات العراق فقط والقيام بكافة الخدمات الفنية والأرضية للطائرات المدنية العربية والأجنبية في كافة المطارات المدنية في العراق والقيام بخدمات الصيانة المتوسطة والثقيلة للطائرات المدنية ضمن الإمكانيات المتاحة وبيع السلع والمنتجات على الطائرات في المطارات المدنية وتقديم الخدمات التنموية للطائرات والمساهمة في تنفيذ خطط النقل الجوي وفعاليات ونشاطات الاتحادات الدولية والمنظمات العربية والدولية المتخصصة في مجال النقل الجوي المشاركة في المشاريع المشتركة في

مجال النقل الجوي وممارسة وسائل الدعاية والطباعة لإغراض النقل الجوي وتدريب الطيارين والمهندسين من خلال الشركات العريقة في الشرق الأوسط .

وتسعى الشركة إلى توفير البنية التحتية اللازمة لتقديم أفضل الخدمات ، تعزيز دور القطاع الخاص (الاستثمار) ، تقديم أفضل الخدمات للمسافرين حالياً ومستقبلاً ، توسيع الأسطول الجوي من خلال شراء طائرات حديثة ، إدامة الطائرات الموجودة من خلال شراء محركات الطائرات والأدوات الاحتياطية للطائرات ، ضمان شروط الأمان والسلامة في الناقل الوطني .

## الشركة العامة لخدمات الملاحة الجوية

تأسست الشركة في 2019/1/1 بموجب قرار مجلس الوزراء المرقم (390) لسنة 2017 وتختص الشركة بمهام الإشراف والإدارة والمراقبة للطائرات العابرة على الأجواء العراقية وهي إحدى التشكيلات التابعة الى وزارة النقل ، ومن الأهداف الإستراتيجية للشركة تطوير لوائح السلامة والأمن وفق المعايير الدولية وأفضل الممارسات ، التحسين المستمر لمعايير السلامة وخدمات الملاحة الجوية ، التحسين المستمر لعلاقات النقل الجوي مع دول العالم ، ضمان تقديم الخدمات الإدارية كافة لسلطة الطيران المدني وفق معايير الجودة والكفاءة والشفافية ، ترسيخ ثقافة الابتكار في بيئة العمل المؤسسي .

## المنهجية

يقوم الجهاز المركزي للإحصاء / مديرية إحصاءات النقل والاتصالات باستيفاء البيانات لأهمية توفير المؤشرات المطلوبة عن هذا النشاط من خلال تنسيق العمل الإحصائي بين الجهاز المركزي للإحصاء والأمانة العامة لمجلس الوزراء/ سلطة الطيران المدني ووزارة النقل / قسم التخطيط والمتابعة (الشركة العامة للخطوط الجوية العراقية) و(الشركة العامة لخدمات الملاحة الجوية) وبواسطة السجلات الإدارية التي تعتمدها شركات هذا النشاط ومنها تستوفى البيانات عن أعداد الطائرات الهابطة والمغادرة، عدد المسافرين، القادمين والمغادرين ، الرحلات الداخلية والدولية لكافة المطارات بالإضافة إلى كمية البضاعة المنقولة والبريد لمختلف شركات الطيران العراقية والعربية والأجنبية ولكافة المطارات وإجمالي الإيرادات المتحققة وعدد العاملين والأجور والمزايا المدفوعة للعاملين .

وعند إعداد التقرير النهائي الخاص بهذا النشاط تم الاعتماد على مؤشرات سلطة الطيران المدني في عدد الطائرات الهابطة جميعاً في المطارات سواء كانت عراقية أو أجنبية وحسب المنفذ الحدودي الترانزيت ، أما الخطوط الجوية العراقية فتحسب مؤشرات المطارات العراقية فقط والشركة العامة لخدمات الملاحة الجوية تحسب عدد الطائرات العابرة على الأجواء العراقية.

وتدقق البيانات في مديرية إحصاءات النقل والاتصالات من حيث الدقة والشمول بالإضافة إلى استخراج المؤشرات الإحصائية باستخدام الأساليب الوصفية حيث تقوم مديرتنا بإعداد جداول خاصة لجمع البيانات الأساسية المستلمة ومقارنتها مع السنوات السابقة وتحليلها واستخراج المؤشرات الإحصائية والاقتصادية لغرض إصدار هذا التقرير بشكله النهائي متضمناً الرسوم البيانية والخرائط لأهم المؤشرات الرئيسية .

هذا ولا يوجد نشاط لمطار الناصرية الدولي لهذه السنة بسبب الظروف الصحية (جائحة كورونا) التي يمر بها البلد والتي بدورها أثرت في الانخفاض بشكل عام على كافة مؤشرات التقرير ،

وفي تقرير هذه السنة تم إضافة مؤشرات وبيانات جديدة خاصة بالشركة العامة لخدمات الملاحة الجوية وهي إحدى التشكيلات التابعة لوزارة النقل.

## التعريف والمصطلحات

**المدراج:** هو مكان صالحاً ومجهز لهبوط وإقلاع الطائرات ويكون عبارة عن مساحة واسعة من الأرض البعيدة عن العوائق الطبيعية وترتبتها خالية من المنحدرات وتتحمل ثقل الطائرات .

**المطارات الرئيسية:** هي مطارات مجهزة لإستقبال الطائرات على اختلاف أنواعها وتقديم كل أنواع المساعدات اللازمة لها ولركابها ، سواء كانت في الجو أو على الأرض وبما ان المطارات الرئيسية تشغل مساحات كبيرة تنشأ خارج المدن وتبعد عنها حتى تأمن من العوائق وتجهز بممرات يمكن ان تندفع عليها الطائرات اثناء الإقلاع والهبوط .

**المطارات الإضافية:** هي أكثر عدداً وتوجد عادة على مسافات قريبة من المطارات الرئيسية لإستعمالها في حالة الطوارئ أو للنقل الداخلي الذي يستعمل فيه طائرات صغيرة كما ان خدماتها محدودة.

**المطار الدولي :** هو مطار مجهز لخدمة الخطوط المدنية الخارجية ويمكنه استقبال جميع انواع الطائرات كما يمكنه استقبال أكثر من طائرة في وقت واحد نظراً لوجود عدة ممرات ويقدم جميع انواع الخدمات مثل مطار (بغداد ، أربيل ، السليمانية ، البصرة ، النجف ، الناصرية ، الموصل) .

**المطار المحلي :** هو مطار مجهز لخدمة الخطوط الجوية المدنية الداخلية (بين مدن الدولة الواحدة) وغالباً ما يكون ذو ممر واحد وذو خدمات محدودة.

**الرحلة :** هي المسافة التي تقطعها الطائرة (السفرة) من مطار إلى مطار آخر ومن دولة إلى دولة أخرى .

**الرحلات الدولية :** تعني حركة الطائرات بين المطارات العراقية (بغداد، أربيل ، السليمانية ، البصرة ، النجف ، الناصرية ، الموصل) وكافة دول العالم .

**الرحلات الداخلية :** تعني حركة الطائرات بين المطارات العراقية (بغداد، أربيل ، السليمانية ، البصرة ، النجف ، الناصرية ، الموصل) فقط .

**حركة الطائرات :** هي إجمالي الرحلات القادمة والمغادرة من وإلى المطار في اليوم الواحد ولكافة شركات الطيران .

**الطائرات (القادمة) :** عدد الطائرات التي هبطت في المطارات جميعاً داخل العراق لمختلف الخطوط الجوية (عراقية ، عربية ، أجنبية)

**الطائرات (المغادرة) :** عدد الطائرات التي أقلعت من المطارات جميعاً من داخل العراق .

**مجموع المسافرين المنقولين :** يعني عدد المسافرين (القادمون ، المغادرون) عن طريق المطارات العراقية.

**كمية البضائع المنقولة :** وزن البضائع والأمتعة المنقولة بالطن والبضائع تكون على نوعين البضاعة المفرغة وهي البضاعة الواردة من الخارج والبضاعة المصدرة وهي البضاعة المصدرة الى الخارج .

**كمية البضائع البريدية المنقولة :** حمولة البريد العادي الصادر والوارد بالكيلوغرام ويجمع البريد من مكاتب بريد بغداد ويرسل لمطار بغداد الدولي و ثم يرسل الى الخارج .

### تحليل لأهم مؤشرات نشاط النقل الجوي في القطاع الحكومي والعام

1- بلغت عدد الطائرات العاملة في المطارات العراقية للشركة العامة للخطوط الجوية العراقية (32) طائرة لسنة 2020 كما في جدول (1) .

2- بلغ إجمالي عدد الرحلات الجوية (الهابطة + المغادرة) في المطارات العراقية على طائرات الشركة العامة للخطوط الجوية العراقية (دولي + داخلي) (11150) رحلة لسنة 2020 بإنخفاض بلغت نسبته (78.5%) عن سنة 2019 حيث كانت (51788) رحلة بسبب الظروف الصحية (جانحة كورونا) التي يمر بها البلد كما في جدول (1 ، 6) .

3- بلغ إجمالي عدد الرحلات الجوية (الهابطة + المغادرة) في المطارات العراقية على طائرات الشركة العامة للخطوط الجوية العراقية (دولي) (5398) رحلة لسنة 2020 بإنخفاض بلغت نسبته (84.5%) عن سنة 2019 حيث كانت (34742) رحلة كما في جدول (1 ، 4) .

4- بلغ إجمالي عدد الرحلات الجوية (الهابطة + المغادرة) في المطارات العراقية على طائرات الشركة العامة للخطوط الجوية العراقية (داخلي) (5752) رحلة لسنة 2020 بإنخفاض بلغت نسبته (66.3%) عن سنة 2019 حيث كانت (17046) رحلة كما في جدول (1 ، 5) .

5- بلغ إجمالي عدد الرحلات الجوية (الهابطة) في المطارات العراقية على طائرات الشركة العامة للخطوط الجوية العراقية (دولي + داخلي) (5597) رحلة لسنة 2020 بإنخفاض بلغت نسبته (78.4%) عن سنة 2019 حيث كانت (25868) رحلة كما في جدول (1 ، 6) .

6- بلغ إجمالي عدد الرحلات الجوية (الهابطة) في المطارات العراقية على طائرات الشركة العامة للخطوط الجوية العراقية (دولي) ( 2717 ) رحلة لسنة 2020 بإنخفاض بلغت نسبته (84.3%) عن سنة 2019 حيث كانت (17294) رحلة كما في جدول (1 ، 4) .



- 7- بلغ إجمالي عدد الرحلات الجوية (الهابطة) في المطارات العراقية على طائرات الشركة العامة للخطوط الجوية العراقية (داخلي)(2880) رحلة لسنة 2020 بإنخفاض بلغت نسبته (66.4%) عن سنة 2019 حيث كانت (8574) رحلة كما في جدول (1 ، 5) .
- 8- بلغ إجمالي عدد الرحلات الجوية (المغادرة) في المطارات العراقية على طائرات الشركة العامة للخطوط الجوية العراقية (دولي + داخلي)(5553) رحلة لسنة 2020 بإنخفاض بلغت نسبته (78.6%) عن سنة 2019 حيث كانت (25920) رحلة كما في جدول (1 ، 6) .
- 9- بلغ إجمالي عدد الرحلات الجوية (المغادرة) في المطارات العراقية على طائرات الشركة العامة للخطوط الجوية العراقية (دولي)(2681) رحلة لسنة 2020 بإنخفاض بلغت نسبته (84.6%) عن سنة 2019 حيث كانت (17448) رحلة كما في جدول (1 ، 4) .
- 10- بلغ إجمالي عدد الرحلات الجوية (المغادرة) في المطارات العراقية على طائرات الشركة العامة للخطوط الجوية العراقية (داخلي)(2872) رحلة لسنة 2020 بإنخفاض بلغت نسبته (66.1%) عن سنة 2019 حيث كانت (8472) رحلة كما في جدول (1 ، 5) .
- 11- بلغ إجمالي عدد الطائرات (المدنية + العسكرية) العابرة في الاجواء العراقية للشركة العامة لخدمات الملاحة الجوية (121605) طائرة لسنة 2020 بإنخفاض بلغت نسبته (47.2%) عن سنة 2019 حيث كان (230157) طائرة كما في جدول (1 ، 26) .
- 12- بلغ إجمالي عدد الطائرات (المدنية) العابرة في الاجواء العراقية للشركة العامة لخدمات الملاحة الجوية (96235) طائرة لسنة 2020 بإنخفاض بلغت نسبته (50.8%) عن سنة 2019 حيث كان (195774) طائرة كما في جدول (1 ، 26) .
- 13- بلغ إجمالي عدد الطائرات (العسكرية) العابرة في الاجواء العراقية للشركة العامة لخدمات الملاحة الجوية (25370) طائرة لسنة 2020 بإنخفاض بلغت نسبته (26.2%) عن سنة 2019 حيث كان (34383) طائرة كما في جدول (1 ، 26) .
- 14- بلغ إجمالي عدد المسافرين (القادمون + المغادرون) في المطارات العراقية والمنقولين على طائرات الشركة العامة للخطوط الجوية العراقية (دولي + داخلي)(786032) مسافر لسنة 2020 بإنخفاض بلغت نسبته (81.2%) عن سنة 2019 حيث كان (4177577) مسافر بسبب الظروف الصحية (جانحة كورونا) التي يمر بها البلد كما في جدول (1 ، 6) .
- 15- بلغ إجمالي عدد المسافرين (القادمون + المغادرون) في المطارات العراقية والمنقولين على طائرات الشركة العامة للخطوط الجوية العراقية (دولي)(456443) مسافر لسنة 2020 بإنخفاض بلغت نسبته (85.2%) عن سنة 2019 حيث كان (3086829) مسافر كما في جدول (1 ، 4) .
- 16- بلغ إجمالي عدد المسافرين (القادمون + المغادرون) في المطارات العراقية والمنقولين على طائرات الشركة العامة للخطوط الجوية العراقية (داخلي)(329589) مسافر لسنة 2020 بإنخفاض بلغت نسبته (69.8%) عن سنة 2019 حيث كان (1090748) مسافر كما في جدول (1 ، 5) .
- 17- بلغ إجمالي عدد المسافرين (القادمون) في المطارات العراقية والمنقولين على طائرات الشركة العامة للخطوط الجوية العراقية (دولي + داخلي)(401835) مسافر لسنة 2020 بإنخفاض بلغت نسبته (80.4%) عن سنة 2019 حيث كان (2045121) مسافر كما في جدول (1 ، 6) .

18- بلغ إجمالي عدد المسافرين (القادمون) في المطارات العراقية والمنقولين على طائرات الشركة العامة للخطوط الجوية العراقية (دولي) (237279) مسافر لسنة 2020 بإنخفاض بلغت نسبته (84.2%) عن سنة 2019 حيث كان (1501396) مسافر كما في جدول (1 ، 4) .

19- بلغ إجمالي عدد المسافرين (القادمون) في المطارات العراقية والمنقولين على طائرات الشركة العامة للخطوط الجوية العراقية (داخلي) (164556) مسافر لسنة 2020 بإنخفاض بلغت نسبته (69.7%) عن سنة 2019 حيث كان (543725) مسافر كما في جدول (1 ، 5) .

20- بلغ إجمالي عدد المسافرين (المغادرون) في المطارات العراقية والمنقولين على طائرات الشركة العامة للخطوط الجوية العراقية (دولي + داخلي) (384197) مسافر لسنة 2020 بإنخفاض بلغت نسبته (82.0%) عن سنة 2019 حيث كان (2132456) مسافر كما في جدول (1 ، 6) .

21- بلغ إجمالي عدد المسافرين (المغادرون) في المطارات العراقية والمنقولين على طائرات الشركة العامة للخطوط الجوية العراقية (دولي) (219164) مسافر لسنة 2020 بإنخفاض بلغت نسبته (86.2%) عن سنة 2019 حيث كان (1585433) مسافر كما في جدول (1 ، 4) .

22- بلغ إجمالي عدد المسافرين (المغادرون) في المطارات العراقية والمنقولين على طائرات الشركة العامة للخطوط الجوية العراقية (داخلي) (165033) مسافر لسنة 2020 بإنخفاض بلغت نسبته (69.8%) عن سنة 2019 حيث كان (547023) مسافر كما في جدول (1 ، 5) .

23- بلغ إجمالي قيمة الإيرادات المتحققة لسلطة الطيران المدني (32832) مليون دينار (تقديرات أولية) لسنة 2020 بإنخفاض بلغت نسبتها (63.5%) عن سنة 2019 حيث كانت (90041) مليون دينار (تقديرات أولية) كما في جدول (1) .

24- بلغ إجمالي قيمة الإيرادات المتحققة للشركة العامة للخطوط الجوية العراقية (201825) مليون دينار (تقديرات أولية) لسنة 2020 بإنخفاض بلغت نسبته (64.3%) عن سنة 2019 حيث كانت (566017) مليون دينار تقديرات أولية كما في جدول (1) .

25- بلغ إجمالي قيمة الإيرادات المتحققة للشركة العامة لخدمات الملاحة الجوية (53111) مليون دينار (تقديرات أولية) لسنة 2020 بإنخفاض بلغت نسبته (50.7%) عن سنة 2019 حيث كانت (107747) مليون دينار تقديرات أولية كما في جدول (1) .

26- بلغ إجمالي قيمة الأجور والمزايا المدفوعة للعاملين في سلطة الطيران المدني (20589) مليون دينار لسنة 2020 بإنخفاض بلغت نسبته (12.6%) عن سنة 2019 حيث كانت (23551) مليون دينار كما في جدول (1) .

27- بلغ إجمالي قيمة الأجور والمزايا المدفوعة للعاملين في الشركة العامة للخطوط الجوية العراقية (33342) مليون دينار لسنة 2020 بإنخفاض بلغت نسبته (35.6%) عن سنة 2019 حيث كانت (51764) مليون دينار كما في جدول (1) .

28- بلغ إجمالي قيمة الأجور والمزايا المدفوعة للعاملين في الشركة العامة لخدمات الملاحة الجوية (12802) مليون دينار لسنة 2020 بإنخفاض بلغت نسبته (40.3%) عن سنة 2019 حيث كانت (21450) مليون دينار كما في جدول (1) .

29- بلغ عدد العاملين في سلطة الطيران المدني (1350) عام لسنة 2020 بإنخفاض بلغت نسبته (15.9%) عن سنة 2019 حيث كان (1606) عام كما في جدول (1) .

## احصاء نشاط النقل الجوي في القطاع الحكومي والعام لسنة 2020

- 30- بلغ عدد العاملين في الشركة العامة للخطوط الجوية العراقية (2758) عامل لسنة 2020 بإنخفاض بلغت نسبته (11.3%) عن سنة 2019 حيث كان (3110) عامل كما في جدول (1) .
- 31- بلغ عدد العاملين في الشركة العامة لخدمات الملاحة الجوية (479) عامل لسنة 2020 وهو نفس عدد العاملين في سنة 2019 بسبب ان الشركة هي تشكيل جديد اسس في سنة 2019 كما في جدول (1) .
- 32- بلغ إجمالي عدد الرحلات الجوية (الهابطة + المغادرة) في المطارات العراقية لمختلف شركات الطيران العراقية والعربية والأجنبية (43367) رحلة لسنة 2020 بإنخفاض بلغت نسبته (42.8%) عن سنة 2019 حيث كانت (75859) رحلة كما في جدول (2) .
- 33- بلغ إجمالي حركة الطائرات (الهابطة) في المطارات العراقية لمختلف شركات الطيران العراقية والعربية والأجنبية (21702) رحلة لسنة 2020 بإنخفاض بلغت نسبته (42.7%) عن سنة 2019 حيث كانت (37859) رحلة كما في جدول (2) .
- 34- بلغ إجمالي حركة الطائرات (المغادرة) في المطارات العراقية لمختلف شركات الطيران العراقية والعربية والأجنبية (21665) رحلة لسنة 2020 بإنخفاض بلغت نسبته (43.0%) عن سنة 2019 حيث كانت (38000) رحلة كما في جدول (2) .
- 35- بلغ إجمالي عدد المسافرين (القادمون + المغادرون) في المطارات العراقية لمختلف شركات الطيران العراقية والعربية والأجنبية (1700591) مسافر لسنة 2020 بإنخفاض بلغت نسبته (77.9%) عن سنة 2019 حيث كانت (7711433) مسافر كما في جدول (2) .
- 36- بلغ إجمالي عدد المسافرين (القادمون) في المطارات العراقية لمختلف شركات الطيران العراقية والعربية والأجنبية (865233) مسافر لسنة 2020 بإنخفاض بلغت نسبته (77.5%) عن سنة 2019 حيث كانت (3846847) مسافر كما في جدول (2) .
- 37- بلغ إجمالي عدد المسافرين (المغادرون) في المطارات العراقية لمختلف شركات الطيران العراقية والعربية والأجنبية (835358) مسافر لسنة 2020 بإنخفاض بلغت نسبته (78.4%) عن سنة 2019 حيث كانت (3864586) مسافر كما في جدول (2) .
- 38- بلغ إجمالي كمية البضاعة المنقولة والبريد (المفرغة + المحملة) لمختلف شركات الطيران العراقية والعربية والأجنبية ولكافة المطارات العراقية (35419) طن لسنة 2020 عدا مطاري البصرة والنجف والناصرية الدوليين بإنخفاض بلغت نسبته (33.1%) عن سنة 2019 حيث كانت (52942) طن عدا مطار الناصرية الدولي كما في جدول (2) .
- 39- بلغ إجمالي كمية البضاعة المنقولة (المفرغة + المحملة) لمختلف شركات الطيران العراقية والعربية والأجنبية ولكافة المطارات العراقية (35406) طن لسنة 2020 عدا مطاري البصرة والنجف والناصرية الدوليين بإنخفاض بلغت نسبته (33.1%) عن سنة 2019 حيث كانت (52906) طن عدا مطار الناصرية الدولي كما في جدول (2) .
- 40- بلغ إجمالي كمية البضاعة المنقولة (المفرغة) لمختلف شركات الطيران العراقية والعربية والأجنبية ولكافة المطارات العراقية (33403) طن لسنة 2020 عدا مطاري البصرة والنجف والناصرية الدوليين بإنخفاض بلغت نسبته (33.2%) عن سنة 2019 حيث كانت (50027) طن عدا مطاري النجف والناصرية الدوليين كما في جدول (2) .

41- بلغ إجمالي كمية البضاعة المنقولة (المحملة) لمختلف شركات الطيران العراقية والعربية والأجنبية ولكافة المطارات العراقية (2003) طن لسنة 2020 عدا مطاري البصرة والنجف والناصرية الدوليين بإنخفاض بلغت نسبته (30.4%) عن سنة 2019 حيث كانت (2879) طن عدا مطار الناصرية الدولي كما في جدول (2) .

42- بلغ إجمالي كمية (البريد المنقول) (بضاعة بريديّة محملة فقط) لمختلف شركات الطيران العراقية والعربية والأجنبية (13) طن لمطار بغداد الدولي فقط لسنة 2020 بإنخفاض بلغت نسبته (63.9%) عن سنة 2019 حيث كانت (36) طن لمطار بغداد الدولي فقط كما في جدول (2) .

### مطار بغداد الدولي

1- بلغ إجمالي عدد الرحلات الجوية لمطار بغداد الدولي (النقل الدولي) لمختلف شركات الطيران العراقية والعربية والأجنبية (9000) رحلة لسنة 2020 منها (4502) رحلة هابطة بنسبة (50.0%) ورحلة مغادرة (4498) رحلة بنسبة (50.0%) من الإجمالي كما في جدول (3).

2- بلغ إجمالي عدد المسافرين في مطار بغداد الدولي (النقل الدولي) لمختلف شركات الطيران العراقية والعربية والأجنبية (803352) مسافر لسنة 2020 حيث بلغ عدد القادمون (414667) مسافر بنسبة مقدارها (51.6%) من الإجمالي أما المغادرون بلغ (388685) مسافر بنسبة مقدارها (48.4%) من الإجمالي كما في جدول (3).

3- بلغ إجمالي عدد الرحلات الجوية لمطار بغداد الدولي (النقل الدولي) للشركة العامة للخطوط الجوية العراقية (3394) رحلة لسنة 2020 منها (1699) رحلة هابطة بنسبة (50.1%) ورحلة مغادرة (1695) رحلة بنسبة (49.9%) من الإجمالي كما في جدول (4).

4 - بلغ إجمالي عدد المسافرين في مطار بغداد الدولي (النقل الدولي) للشركة العامة للخطوط الجوية العراقية (317589) مسافر لسنة 2020 حيث بلغ عدد القادمون (166634) مسافر بنسبة مقدارها (52.5%) من الإجمالي أما المغادرون بلغ (150955) مسافر بنسبة مقدارها (47.5%) من الإجمالي كما في جدول (4).

5 - بلغ إجمالي عدد الرحلات الجوية لمطار بغداد الدولي (النقل الداخلي) للشركة العامة للخطوط الجوية العراقية (2301) رحلة لسنة 2020 منها (1155) رحلة هابطة بنسبة (50.2%) ورحلة مغادرة (1146) رحلة بنسبة (49.8%) من الإجمالي كما في جدول (5).

6 - بلغ إجمالي عدد المسافرين في مطار بغداد الدولي (النقل الداخلي) للشركة العامة للخطوط الجوية العراقية (125524) مسافر لسنة 2020 حيث بلغ عدد القادمون (60479) مسافر بنسبة مقدارها (48.2%) من الإجمالي أما المغادرون بلغ (65045) مسافر بنسبة مقدارها (51.8%) من الإجمالي كما في جدول (5).

7 - بلغت كمية البضاعة المنقولة من وإلى مطار بغداد الدولي لمختلف شركات الطيران العراقية والعربية والأجنبية (6092) طن لسنة 2020 منها (5659) طن بضاعة (مفرغة) بنسبة (92.9%) و(432) طن بضاعة (محملة) بنسبة (7.1%) من الإجمالي كما في (جدول 10) ، أما كمية البضاعة البريديّة المنقولة فبلغت (13) طن (محملة) فقط كما في جدول (11).

## مطار اربيل الدولي

- 1- بلغ إجمالي عدد الرحلات الجوية لمطار اربيل الدولي (النقل الدولي) لمختلف شركات الطيران العراقية والعربية والأجنبية (28029) رحلة لسنة 2020 منها (14028) رحلة هابطة بنسبة (50.0%) ورحلة مغادرة (14001) رحلة بنسبة (50.0%) من الإجمالي كما في جدول (3).
- 2- بلغ إجمالي عدد المسافرين في مطار اربيل الدولي (النقل الدولي) لمختلف شركات الطيران العراقية والعربية والأجنبية (388007) مسافر لسنة 2020 حيث بلغ عدد القادمون (197875) مسافر بنسبة مقدارها (51.0%) من الإجمالي أما المغادرون بلغ (190132) مسافر بنسبة مقدارها (49.0%) من الإجمالي كما في جدول (3).
- 3- بلغ إجمالي عدد الرحلات الجوية لمطار اربيل الدولي (النقل الدولي) للشركة العامة للخطوط الجوية العراقية (577) رحلة لسنة 2020 منها (302) رحلة هابطة بنسبة (52.3%) ورحلة مغادرة (275) رحلة بنسبة (47.7%) من الإجمالي كما في جدول (4).
- 4- بلغ إجمالي عدد المسافرين في مطار اربيل الدولي (النقل الدولي) للشركة العامة للخطوط الجوية العراقية (33573) مسافر لسنة 2020 حيث بلغ عدد القادمون (18117) مسافر بنسبة مقدارها (54.0%) من الإجمالي أما المغادرون بلغ (15456) مسافر بنسبة مقدارها (46.0%) من الإجمالي كما في جدول (4).
- 5- بلغ إجمالي عدد الرحلات الجوية لمطار اربيل الدولي (النقل الداخلي) للشركة العامة للخطوط الجوية العراقية (1493) رحلة لسنة 2020 منها (733) رحلة هابطة بنسبة (49.1%) ورحلة مغادرة (760) رحلة بنسبة (50.9%) من الإجمالي كما في جدول (5).
- 6- بلغ إجمالي عدد المسافرين في مطار اربيل الدولي (النقل الداخلي) للشركة العامة للخطوط الجوية العراقية (118256) مسافر لسنة 2020 حيث بلغ عدد القادمون (61739) مسافر بنسبة مقدارها (52.2%) من الإجمالي أما المغادرون بلغ (56517) مسافر بنسبة مقدارها (47.8%) من الإجمالي كما في جدول (5).
- 7- بلغت كمية البضاعة المنقولة من وإلى مطار اربيل الدولي لمختلف شركات الطيران العراقية والعربية والأجنبية (18826) طن لسنة 2020 منها (17578) طن بضاعة (مفرغة) بنسبة (93.4%) و (1248) طن بضاعة (محملة) بنسبة (6.6%) من الإجمالي كما في جدول (15)، ولا توجد بضاعة بريدية منقولة.

## مطار السليمانية الدولي

- 1- بلغ إجمالي عدد الرحلات الجوية لمطار السليمانية الدولي (النقل الدولي) لمختلف شركات الطيران العراقية والعربية والأجنبية (1592) رحلة لسنة 2020 منها (787) رحلة هابطة بنسبة (49.4%) ورحلة مغادرة (805) رحلة بنسبة (50.6%) من الإجمالي كما في جدول (3).
- 2- بلغ إجمالي عدد المسافرين في مطار السليمانية الدولي (النقل الدولي) لمختلف شركات الطيران العراقية والعربية والأجنبية (98748) مسافر لسنة 2020 حيث بلغ عدد القادمون (48269) مسافر بنسبة مقدارها (48.9%) من الإجمالي أما المغادرون بلغ (50479) مسافر بنسبة مقدارها (51.1%) من الإجمالي كما في جدول (3).
- 3- بلغ إجمالي عدد الرحلات الجوية لمطار السليمانية الدولي (النقل الدولي) للشركة العامة للخطوط الجوية العراقية (225) رحلة لسنة 2020 منها (103) رحلة هابطة بنسبة (45.8%) ورحلة مغادرة (122) رحلة بنسبة (54.2%) من الإجمالي كما في جدول (4).
- 4- بلغ إجمالي عدد المسافرين في مطار السليمانية الدولي (النقل الدولي) للشركة العامة للخطوط الجوية العراقية (18700) مسافر لسنة 2020 حيث بلغ عدد القادمون (9624) مسافر بنسبة مقدارها (51.5%) من الإجمالي أما المغادرون بلغ (9076) مسافر بنسبة مقدارها (48.5%) من الإجمالي كما في جدول (4).
- 5- بلغ إجمالي عدد الرحلات الجوية لمطار السليمانية الدولي (النقل الداخلي) للشركة العامة للخطوط الجوية العراقية (903) رحلة لسنة 2020 منها (459) رحلة هابطة بنسبة (50.8%) ورحلة مغادرة (444) رحلة بنسبة (49.2%) من الإجمالي كما في جدول (5).
- 6- بلغ إجمالي عدد المسافرين في مطار السليمانية الدولي (النقل الداخلي) للشركة العامة للخطوط الجوية العراقية (25475) مسافر لسنة 2020 حيث بلغ عدد القادمون (12757) مسافر بنسبة مقدارها (50.1%) من الإجمالي أما المغادرون بلغ (12718) مسافر بنسبة مقدارها (49.9%) من الإجمالي كما في جدول (5).
- 7- بلغت كمية البضاعة المنقولة من وإلى مطار السليمانية الدولي لمختلف شركات الطيران العراقية والعربية والأجنبية (10489) طن لسنة 2020 منها (10166) طن بضاعة (مفرغة) بنسبة (96.9%) و (323) طن بضاعة (محملة) بنسبة (3.1%) من الإجمالي كما في جدول (19)، ولا توجد بضاعة بريدية منقولة.

## مطار البصرة الدولي

- 1- بلغ إجمالي عدد الرحلات الجوية لمطار البصرة الدولي (النقل الدولي) لمختلف شركات الطيران العراقية والعربية والأجنبية (2034) رحلة لسنة 2020 منها (1021) رحلة هابطة بنسبة (50.2%) ورحلة مغادرة (1013) رحلة بنسبة (49.8%) من الإجمالي كما في جدول (3) .
- 2- بلغ إجمالي عدد المسافرين في مطار البصرة الدولي (النقل الدولي) لمختلف شركات الطيران العراقية والعربية والأجنبية (142957) مسافر لسنة 2020 حيث بلغ عدد القادمون (70538) مسافر بنسبة مقدارها (49.3%) من الإجمالي أما المغادرون بلغ (72419) مسافر بنسبة مقدارها (50.7%) من الإجمالي كما في جدول (3) .
- 3- بلغ إجمالي عدد الرحلات الجوية لمطار البصرة الدولي (النقل الدولي) للشركة العامة للخطوط الجوية العراقية (514) رحلة لسنة 2020 منها (261) رحلة هابطة بنسبة (50.8%) ورحلة مغادرة (253) رحلة بنسبة (49.2%) من الإجمالي كما في جدول (4) .
- 4- بلغ إجمالي عدد المسافرين في مطار البصرة الدولي (النقل الدولي) للشركة العامة للخطوط الجوية العراقية (42601) مسافر لسنة 2020 حيث بلغ عدد القادمون (21416) مسافر بنسبة مقدارها (50.3%) من الإجمالي أما المغادرون بلغ (21185) مسافر بنسبة مقدارها (49.7%) من الإجمالي كما في جدول (4) .
- 5- بلغ إجمالي عدد الرحلات الجوية لمطار البصرة الدولي (النقل الداخلي) للشركة العامة للخطوط الجوية العراقية (931) رحلة لسنة 2020 منها (473) رحلة هابطة بنسبة (50.8%) ورحلة مغادرة (458) رحلة بنسبة (49.2%) من الإجمالي كما في جدول (5) .
- 6- بلغ إجمالي عدد المسافرين في مطار البصرة الدولي (النقل الداخلي) للشركة العامة للخطوط الجوية العراقية (55091) مسافر لسنة 2020 حيث بلغ عدد القادمون (27070) مسافر بنسبة مقدارها (49.1%) من الإجمالي أما المغادرون بلغ (28021) مسافر بنسبة مقدارها (50.9%) من الإجمالي كما في جدول (5) .

## مطار النجف الدولي

- 1- بلغ إجمالي عدد الرحلات الجوية لمطار النجف الدولي (النقل الدولي) لمختلف شركات الطيران العراقية والعربية والأجنبية (2712) رحلة لسنة 2020 منها (1364) رحلة هابطة بنسبة (50.3%) ورحلة مغادرة (1348) رحلة بنسبة (49.7%) من الإجمالي كما في جدول (3) .
- 2- بلغ إجمالي عدد المسافرين في مطار النجف الدولي (النقل الدولي) لمختلف شركات الطيران العراقية والعربية والأجنبية (267527) مسافر لسنة 2020 حيث بلغ عدد القادمون (133884) مسافر بنسبة مقدارها (50.0%) من الإجمالي أما المغادرون بلغ (133643) مسافر بنسبة مقدارها (50.0%) من الإجمالي كما في جدول (3) .
- 3- بلغ إجمالي عدد الرحلات الجوية لمطار النجف الدولي (النقل الدولي) للشركة العامة للخطوط الجوية العراقية (688) رحلة لسنة 2020 منها (352) رحلة هابطة بنسبة (51.2%) ورحلة مغادرة (336) رحلة بنسبة (48.8%) من الإجمالي كما في جدول (4) .
- 4- بلغ إجمالي عدد المسافرين في مطار النجف الدولي (النقل الدولي) للشركة العامة للخطوط الجوية العراقية (43980) مسافر لسنة 2020 حيث بلغ عدد القادمون (21488) مسافر بنسبة مقدارها (48.9%) من الإجمالي أما المغادرون بلغ (22492) مسافر بنسبة مقدارها (51.1%) من الإجمالي كما في جدول (4) .
- 5- بلغ إجمالي عدد الرحلات الجوية لمطار النجف الدولي (النقل الداخلي) للشركة العامة للخطوط الجوية العراقية (124) رحلة لسنة 2020 منها (60) رحلة هابطة بنسبة (48.4%) ورحلة مغادرة (64) رحلة بنسبة (51.6%) من الإجمالي كما في جدول (5) .
- 6- بلغ إجمالي عدد المسافرين في مطار النجف الدولي (النقل الداخلي) للشركة العامة للخطوط الجوية العراقية (5243) مسافر لسنة 2020 حيث بلغ عدد القادمون (2511) مسافر بنسبة مقدارها (47.9%) من الإجمالي أما المغادرون بلغ (2732) مسافر بنسبة مقدارها (52.1%) من الإجمالي كما في جدول (5) .



# احصاء نشاط النقل الجوي: فاج القطاع الحكومي والحام لسنة 2020

المؤشرات الرئيسية لنشاط النقل الجوي في القطاع الحكومي والعام السنيني (2019-2020)  
Key Indicators of Air Transport in Public and Governmental Sector For The Year (2019-2020)

| Table (1)  | المؤشرات الرئيسية لنشاط النقل الجوي في القطاع الحكومي والعام السنيني (2019-2020) | المؤشرات الرئيسية لنشاط النقل الجوي في القطاع الحكومي والعام السنيني (2019-2020) | المؤشرات الرئيسية لنشاط النقل الجوي في القطاع الحكومي والعام السنيني (2019-2020) | المؤشرات الرئيسية لنشاط النقل الجوي في القطاع الحكومي والعام السنيني (2019-2020)                 |
|--|--|--|--|--|
| Details  | نسبة التغير السنوي %<br>(2020-2019)  | المؤشر لسنة 2020*  | المؤشر لسنة 2019*  | الوحدة القياسية  |
|  | Annual percentage of change for the years (2019-2020)%                           | Indicator The year 2020  | Indicator The year 2019  | Measure unit   |
| التفاصيل   |  |  |  |  |
| Number of aircrafts in-service in the Iraqi airports of Iraqi airways  | 0  | 32   | 32   | عدد  |
| Total number of flights (landing + departing) in the Iraqi airports of Iraqi airways (International + Internal)        | -78.5  | 11,150   | 51,788   | عدد الرحلات الجوية العراقية على طائرات الشركة العامة للطيران العراقية                            |
| Total number of flights (landing + departing) in the Iraqi airports of Iraqi airways (International)                   | -84.5  | 5,398  | 34,742   | عدد الرحلات الجوية العراقية على طائرات الشركة العامة للطيران العراقية (الداخلي)                  |
| Total number of flights (landing + departing) in the Iraqi airports of Iraqi airways (Internal)                        | -66.3  | 5,752  | 17,046   | عدد الرحلات الجوية العراقية على طائرات الشركة العامة للطيران العراقية (الداخلي)                  |
| Total number of flights (landing) in the Iraqi airports of Iraqi airways (International + Internal)                    | -78.4  | 5,597  | 25,868   | عدد الرحلات الجوية العراقية على طائرات الشركة العامة للطيران العراقية (الداخلي)                  |
| Total number of flights (landing) in the Iraqi airports of Iraqi airways (International)                               | -84.3  | 2,717  | 17,294   | عدد الرحلات الجوية العراقية على طائرات الشركة العامة للطيران العراقية (الداخلي)                  |
| Total number of flights (landing) in the Iraqi airports of Iraqi airways (Internal)                                    | -66.4  | 2,880  | 8,574  | عدد الرحلات الجوية العراقية على طائرات الشركة العامة للطيران العراقية (الداخلي)                  |
| Total number of flights (departing) in the Iraqi airports of Iraqi airways (International + Internal)                  | -78.6  | 5,553  | 25,920   | عدد الرحلات الجوية العراقية على طائرات الشركة العامة للطيران العراقية (الداخلي)                  |
| Total number of flights (departing) in the Iraqi airports of Iraqi airways (International)                             | -84.6  | 2,681  | 17,448   | عدد الرحلات الجوية العراقية على طائرات الشركة العامة للطيران العراقية (الداخلي)                  |
| Total number of flights (departing) in the Iraqi airports of Iraqi airways (Internal)                                  | -66.1  | 2,872  | 8,472  | عدد الرحلات الجوية العراقية على طائرات الشركة العامة للطيران العراقية (الداخلي)                  |
| Total Number of aircraft (Civil + Military) aircraft in crossing Iraqi The General Company for Air Navigation Services | -47.2  | 121,605  | 230,157  | عدد الطائرات (المدنية + العسكرية) العابرة في الاجواء العراقية لشركة العامة لخدمات الملاحة الجوية |
| Total Number of aircraft (Civil) aircraft in crossing Iraqi The General Company for Air Navigation Services            | -50.8  | 96,235   | 195,774  | عدد الطائرات (المدنية) العابرة في الاجواء العراقية لشركة العامة لخدمات الملاحة الجوية            |
| Total Number of aircraft (Military) aircraft in crossing Iraqi The General Company for Air Navigation Services         | -26.2  | 25,370   | 34,383   | عدد الطائرات (العسكرية) العابرة في الاجواء العراقية لشركة العامة لخدمات الملاحة الجوية           |

\* The statistics in the above table concerning the air movement of all airports except Mosul and Nasiriyah International Airport .

\* الإحصائيات في الجدول اعلاه التي تخص الحركة الجوية للطيران كافة بما عدا مطار الموصل و الناصرية الدولية .

Con. Table (1)

المؤشرات الرئيسية لنشاط النقل الجوي في القطاع الحكومي والعام لسنتي (2020-2019)  
Key Indicators of Air Transport in Public and Governmental Sector For The year (2019-2020)

يتم جدول (1)

| التفاصيل   | سنة التغير السنوي %<br>(2020-2019) | المؤشر لسنة 2020 *      | المؤشر لسنة 2019 * | الوحدة القياسية | التفصيل  |
|--|------------------------------------|-------------------------|--------------------|-----------------|--|
| Annual percentage of change for the years %2019-2020   | Indicator The year 2019            | Indicator The year 2019 | Measure unit       |                 |  |
| Total number passengers (arrivals + departures) for Iraqi airports by airport (International + internal) | -81.2                              | 786,032                 | 4,177,577          |                 | اجملي عدد المسافرين (الاقدمون + المقبلون) في المطارات العراقية والمقبلين على طائرات الشركة العامة للطيران الجوية العراقية (اخلي + داخلي) |
| Total number passengers (arrivals + departures) for Iraqi airports by airport (International)            | -85.2                              | 456,443                 | 3,086,829          | مسافر           | اجملي عدد المسافرين (الاقدمون + المقبلون) في المطارات العراقية والمقبلين على طائرات الشركة العامة للطيران الجوية العراقية (اخلي)         |
| Total number passengers (arrivals + departures) for Iraqi airports by airport (Internal)                 | -69.8                              | 329,589                 | 1,090,748          |                 | اجملي عدد المسافرين (الاقدمون + المقبلون) في المطارات العراقية والمقبلين على طائرات الشركة العامة للطيران الجوية العراقية (داخلي)        |
| Total number passengers (arrivals) for Iraqi airways by airport (International + internal)               | -80.4                              | 401,835                 | 2,045,121          |                 | اجملي عدد المسافرين (الاقدمون) في المطارات العراقية والمقبلين على طائرات الشركة العامة للطيران الجوية العراقية (اخلي + داخلي)            |
| Total number passengers (arrivals) for Iraqi airways by airport (International)                          | -84.2                              | 237,279                 | 1,501,396          | مسافر           | اجملي عدد المسافرين (الاقدمون) في المطارات العراقية والمقبلين على طائرات الشركة العامة للطيران الجوية العراقية (اخلي)                    |
| Total number passengers (arrivals) for Iraqi airways by airport (Internal)                               | -69.7                              | 164,556                 | 543,725            |                 | اجملي عدد المسافرين (الاقدمون) في المطارات العراقية والمقبلين على طائرات الشركة العامة للطيران الجوية العراقية (داخلي)                   |
| Total number passengers (departures) for Iraqi airways by airport (International + internal)             | -82.0                              | 384,197                 | 2,132,456          |                 | اجملي عدد المسافرين (المقلمون) في المطارات العراقية والمقبلين على طائرات الشركة العامة للطيران الجوية العراقية (اخلي + داخلي)            |
| Total number passengers (departures) for Iraqi airways by airport (International)                        | -86.2                              | 219,164                 | 1,585,433          | مسافر           | اجملي عدد المسافرين (المقلمون) في المطارات العراقية والمقبلين على طائرات الشركة العامة للطيران الجوية العراقية (اخلي)                    |
| Total number passengers (departures) for Iraqi airways by airport (Internal)                             | -69.8                              | 165,033                 | 547,023            |                 | اجملي عدد المسافرين (المقلمون) في المطارات العراقية والمقبلين على طائرات الشركة العامة للطيران الجوية العراقية (داخلي)                   |
| Total revenues civil aviation authority  | -63.5                              | 32,832                  | 90,041             |                 | اجملي الإيرادات المحققة لسلسلة الطيران المدني  |
| Total revenues Iraqi airways responsible   | -64.3                              | 201,825                 | 566,017            |                 | اجملي الإيرادات المحققة للشركة العامة للطيران الجوية العراقية  |
| Total revenues The General Company for Air Navigation Services   | -50.7                              | 53,111                  | 107,747            |                 | اجملي الإيرادات المحققة للشركة العامة لخدمات الملاحة الجوية  |
| Total Wages and bonuses paid for the Employees in Civil Aviation Authority                               | -12.6                              | 20,589                  | 23,551             | مليون دينار LD  | اجملي الاجور والبراب الموفرة للموظفين في سلطة الطيران المدني   |
| Total Wages and bonuses paid for the Employees in Iraqi Airways  | -35.6                              | 33,342                  | 51,764             |                 | اجملي الاجور والبراب الموفرة للموظفين في الشركة العامة للطيران الجوية العراقية   |
| Total Wages and bonuses paid for the Employees in The General Company for Air Navigation Services        | -40.3                              | 12,802                  | 21,450             |                 | اجملي الاجور والبراب الموفرة للموظفين في الشركة العامة لخدمات الملاحة الجوية   |
| Number of Employees in Civil Aviation Authority  | -15.9                              | 1,350                   | 1,606              |                 | عدد الموظفين في سلطة الطيران المدني  |
| Number of Employees in Iraqi Airways   | -11.3                              | 2,758                   | 3,110              | عدد             | عدد العاملين في الشركة العامة للطيران الجوية العراقية  |
| Number of Employees in The General Company for Air Navigation Services                                   | 0.0                                | 479                     | 479                |                 | عدد العاملين في الشركة العامة لخدمات الملاحة الجوية  |

\* The statistics in the above table concerning the air movement of all airports except Mosul and Nasiriyah International Airport.

\* الاحصائيات في الجدول اعلاه تخص الحركة الجوية للمطارات كافة عدا مطار الموصل والتاسية الدوليين

# احصاء نشاط النقل الجوي: فاج القطاع الحكومي والحام لسنة 2020

اجمالي المؤشرات الرئيسية لتنظيم النقل الجوي في القطاع الحكومي والعمومي والبلد (المختلف شركات الطيران العراقية والعربية والاجنبية) لسنتي (2019-2020)  
Total Key Indicators of Air Transport in Public and Governmental (For The Various Iraqi, Arab And Foreign Airlines) For The Year (2019-2020)

| Details   | نسبة التغير السنوي %<br>2020-2019 | المؤشر لسنة 2020* | المؤشر لسنة 2019 * | الوحدة القياسية | التفاصيل  |
|---|-----------------------------------|-------------------|--------------------|-----------------|---|
|   |                                   |                   |                    |                 |   |
| Total number of flights (landing + departing) on Iraqi airports For The Various Iraqi, Arab And Foreign Airlines                          | -42.8                             | 43,367            | 75,859             | الرحلة          | اجمالي عدد الرحلات الجوية (الهابطة + المغادرة) في المطارات العراقية لمختلف شركات الطيران العراقية والعربية والاجنبية                                      |
| Total number of flights (landing) on Iraqairports For The Various Iraqi, Arab And Foreign Airlines  | -42.7                             | 21,702            | 37,859             | رحلة            | اجمالي عدد الرحلات الجوية (الهابطة) في المطارات العراقية لمختلف شركات الطيران العراقية والعربية والاجنبية   |
| Total number of flights (departing) on Iraqairports For The Various Iraqi, Arab And Foreign Airlines                                      | -43.0                             | 21,665            | 38,000             | رحلة            | اجمالي عدد الرحلات الجوية (المغادرة) في المطارات العراقية لمختلف شركات الطيران العراقية والعربية والاجنبية  |
| Total number passengers (arrivals + departures) for Iraqi airports For The Various Iraqi, Arab And Foreign Airlines                       | -77.9                             | 1,700,591         | 7,711,433          | مسافر           | اجمالي عدد المسافرين (المقدمين + المغادرون) في المطارات العراقية لمختلف شركات الطيران العراقية والعربية والاجنبية   |
| Total number passengers (arrivals) for Iraqi airports For The Various Iraqi, Arab And Foreign Airlines                                    | -77.5                             | 865,233           | 3,846,847          | مسافر           | اجمالي عدد المسافرين (المقدمين) في المطارات العراقية لمختلف شركات الطيران العراقية والعربية والاجنبية   |
| Total number passengers (departures) for Iraqi airports For The Various Iraqi, Arab And Foreign Airlines                                  | -78.4                             | 835,358           | 3,864,586          | مسافر           | اجمالي عدد المسافرين (المغادرون) في المطارات العراقية لمختلف شركات الطيران العراقية والعربية والاجنبية  |
| Total Quantity of goods and mail goods (Unloaded + loaded) transported For The Various Iraqi, Arab And Foreign Airlines in Iraqi airports | -33.1                             | 35,406            | 52,906             | طن              | اجمالي كمية البضاعة المفقولة (المطروعة + المحملة) لمختلف شركات الطيران العراقية والعربية والاجنبية وكمية البضاعة المفقولة (المطروعة) في المطارات العراقية |
| Total Quantity of goods (Unloaded) transported For The Various Iraqi, Arab And Foreign Airlines in Iraqi airports                         | -33.1                             | 35,406            | 52,906             | طن              | اجمالي كمية البضاعة المفقولة (المطروعة) لمختلف شركات الطيران العراقية والعربية والاجنبية وكمية البضاعة المفقولة (المطروعة) في المطارات العراقية           |
| Total Quantity of goods (loaded) transported For The Various Iraqi, Arab And Foreign Airlines in Iraqi airports                           | -33.2                             | 33,403            | 50,027             | طن              | اجمالي كمية البضاعة المفقولة (المطروعة) لمختلف شركات الطيران العراقية والعربية والاجنبية وكمية البضاعة المفقولة (المطروعة) في المطارات العراقية           |
| Total Quantity of goods (loaded) transported For The Various Iraqi, Arab And Foreign Airlines in Iraqi airports                           | -30.4                             | 2003              | 2,879              | طن              | اجمالي كمية البريد المفقولة (المحملة) لمختلف شركات الطيران العراقية والعربية والاجنبية وكمية البريد المفقولة (المحملة) في المطارات العراقية               |
| Quantity of mail goods (loaded) transported For The Various Iraqi, Arab And Foreign Airlines  | -63.9                             | 43                | 36                 | طن              | اجمالي كمية البريد المفقولة (المحملة) لمختلف شركات الطيران العراقية والعربية والاجنبية وكمية البريد المفقولة (المحملة) في المطارات العراقية               |

Unloaded : cargo imported  
 Loaded : cargo exported  
 \* The statistics in the above table concerning the air movement of all airports except Mosul and Nasirya International Airport.  
 \*\* No Quantity of goods Unloaded Najaf and Nasirya International Airport and no Quantity of goods loaded Nasirya International Airport and Quantity of mail goods loaded only Baghdad International Airport.  
 \*\*\* كمية البضاعة المفقولة الواردة فقط من مطار بغداد الدولي.  
 \*\*\*\* توجد كمية البضاعة المفقولة الواردة فقط من مطار بغداد الدولي.  
 \*\*\*\*\* توجد كمية البضاعة المفقولة الواردة فقط من مطار بغداد الدولي.  
 \* الاجماليات في الجدول اعلاه التي تخص العراق هي مجموع البضاعة المفقولة المصدرة والواردة من العراق.  
 \*\* لا توجد كمية البضاعة المفقولة الواردة من مطار بغداد الدولي والاصرية والزيوت وتوجد كمية البضاعة المفقولة المصدرة المفقولة من مطار بغداد الدولي.  
 \*\*\* كمية البضاعة المفقولة الواردة فقط من مطار بغداد الدولي وكمية البضاعة المفقولة المصدرة المفقولة من مطار بغداد الدولي.  
 \*\*\*\* توجد كمية البضاعة المفقولة الواردة فقط من مطار بغداد الدولي.  
 \*\*\*\*\* توجد كمية البضاعة المفقولة الواردة فقط من مطار بغداد الدولي.

حركة الطائرات وعدد الرحلات وحركة المسافرين للمطارات العراقية (مختلف شركات الطيران العراقية والعربية والاجنبية) (النقل الدولي) لسنة 2020

Aircrafts movement and number international flights and Passengers movement in Iraqi airports (For Different Aviation Companies) (International Transport) For the year 2020

Table (3)

جدول (3)

| المطارات                          | المجموع   | حركة المسافرين      |                     | عدد الرحلات الدولية          | حركة الطائرات      |                    |
|-----------------------------------|-----------|---------------------|---------------------|------------------------------|--------------------|--------------------|
|                                   |           | المطارات            | المطارات            |                              | المطارات           | المطارات           |
| Airport                           | Total     | Passengers movement | Passengers movement | No. of international flights | Aircrafts movement | Aircrafts movement |
|                                   |           | المغادرون           | القادمون            |                              | المغادرة           | الهبطة             |
|                                   |           | Departures          | Arrivals            |                              | Departing          | Landing            |
| Baghdad International Airport     | 803,352   | 388,685             | 414,667             | 9,000                        | 4,498              | 4,502              |
| Erbil International Airport       | 388,007   | 190,132             | 197,875             | 28,029                       | 14,001             | 14,028             |
| Sulaimaniya International Airport | 98,748    | 50,479              | 48,269              | 1,592                        | 805                | 787                |
| Basrah International Airport      | 142,957   | 72,419              | 70,538              | 2,034                        | 1,013              | 1,021              |
| Najaf International Airport       | 267,527   | 133,643             | 133,884             | 2,712                        | 1,348              | 1,364              |
| Nasiriya International Airport *  | -         | -                   | -                   | -                            | -                  | -                  |
| Mosul International Airport **    | -         | -                   | -                   | -                            | -                  | -                  |
| Total                             | 1,700,591 | 835,358             | 865,233             | 43,367                       | 21,665             | 21,702             |

\*\* There is no activity due to the health conditions of the (corona pandemic) that the country is going through

\* لا يوجد نشاط بسبب الظروف الصحية (جائحة كورونا) التي يمر بها البلد

\*\*\* No movement due to terroristic actions

\*\* الحركة متوقفة فيه بسبب الاعمال الارهابية

حركة الطائرات وعدد الرحلات وحركة المسافرين للمطارات العراقية للشركة العامة للخطوط الجوية العراقية (النقل الدولي) لسنة 2020  
Aircrafts movement and number international flights and Passengers movement in Iraqi airports(on Iraqi Airways)(International Transport) for the year 2020

| المطارات                          | حركة المسافرين |                         | عدد الرحلات الدولية          | حركة الطائرات         |                    |       |                        |
|-----------------------------------|----------------|-------------------------|------------------------------|-----------------------|--------------------|-------|------------------------|
|                                   | المجموع        | Passengers movement     |                              | المطارات              | المطارات           |       |                        |
| Airport                           | Total          | المغادرون<br>Departures | القادمون<br>Arrivals         | المغادرة<br>Departing | الهابطة<br>Landing |       |                        |
|                                   |                |                         | No. of international flights |                       |                    |       |                        |
| Baghdad International Airport     | 317,589        | 150,955                 | 166,634                      | 3,394                 | 1,695              | 1,699 | مطار بغداد الدولي      |
| Erbil International Airport       | 33,573         | 15,456                  | 18,117                       | 577                   | 275                | 302   | مطار أربيل الدولي      |
| Sulaimaniya International Airport | 18,700         | 9,076                   | 9,624                        | 225                   | 122                | 103   | مطار السليمانية الدولي |
| Basrah International Airport      | 42,601         | 21,185                  | 21,416                       | 514                   | 253                | 261   | مطار البصرة الدولي     |
| Najaf International Airport       | 43,980         | 22,492                  | 21,488                       | 688                   | 336                | 352   | مطار النجف الدولي      |
| Nasiriyah International Airport * | -              | -                       | -                            | -                     | -                  | -     | مطار الناصرية الدولي * |
| Mosul International Airport **    | -              | -                       | -                            | -                     | -                  | -     | مطار الموصل الدولي **  |
| Total                             | 456,443        | 219,164                 | 237,279                      | 5,398                 | 2,681              | 2,717 | المجموع                |

\* There is no activity due to the health conditions of the ( corona pandemic) that the country is going through

\* لا يوجد نشاط بسبب الظروف الصحية ( جائحة كورونا ) التي يمر بها البلد

\*\* No movement due to terroristic actions

\*\* الحركة متوقفة فيه بسبب الاصل الازهابية

حركة الطائرات وعدد الرحلات وحركة المسافرين للمطارات العراقية (الشركة العامة للطحوط الجوية العراقية) (النقل الداخلي) لسنة 2020  
Aircrafts movement and number international flights and Passengers movement in Iraqi airports (on Iraqi Airways) (domestic transport)  
for the Year 2020

| المطارات                          | حركة المسافرين |                     | عدد الرحلات الداخلية |                         | حركة الطائرات |         |
|-----------------------------------|----------------|---------------------|----------------------|-------------------------|---------------|---------|
|                                   | المجموع        | Passengers movement | المقارون             | القائمون                | المقادرة      | الهبطة  |
| Airport                           | Total          | Departures          | Arrivals             | No. of domestic flights | Departing     | Landing |
| Baghdad International Airport     | 125,524        | 65,045              | 60,479               | 2,301                   | 1,146         | 1,155   |
| Erbil International Airport       | 118,256        | 56,517              | 61,739               | 1,493                   | 760           | 733     |
| Sulaimaniya International Airport | 25,475         | 12,718              | 12,757               | 903                     | 444           | 459     |
| Basrah International Airport      | 55,091         | 28,021              | 27,070               | 931                     | 458           | 473     |
| Najaf International Airport       | 5,243          | 2,732               | 2,511                | 124                     | 64            | 60      |
| Nasiriya International Airport *  | -              | -                   | -                    | -                       | -             | -       |
| Mosul International Airport **    | -              | -                   | -                    | -                       | -             | -       |
| Total                             | 329,589        | 165,033             | 164,556              | 5,752                   | 2,872         | 2,880   |

\* There is no activity due to the health conditions of the ( corona pandemic) that the country is going through

\* لا يوجد نشاط بسبب الظروف الصحية ( جائحة كورونا) التي يمر بها البلد

\*\* No movement due to terroristic actions

\*\* الحركة متوقفة فية بسبب الاصل الاثلية

النشاط الاجمالي لحركة الطائرات وعدد الرحلات وحركة المسافرين في المطارات العراقية على طائرات (الشركة العامة للخطوط الجوية العراقية)  
(النقل الدولي + النقل الداخلي) لسنة 2020

Total activity of aircraft traffic and the number of flights and the movement of passengers in Iraqi airports on the aircraft (on Iraqi Airways)(International + domestic transport) for the year 2020

Table (6)

جدول (6)

| Airport                           | المجموع<br>Total | حركة المسافرين<br>Passengers movement |                      | عدد الرحلات<br>النوعية + الداخلية<br>International +<br>domestic | حركة الطائرات<br>Aircrafts movement |                   |                        |
|-----------------------------------|------------------|---------------------------------------|----------------------|--|-------------------------------------|-------------------|------------------------|
|                                   |                  | المغادرون<br>Departures               | القائمون<br>Arrivals |  | المغادرة<br>Departing               | الهبطة<br>Landing |                        |
| Baghdad International Airport     | 443,113          | 216,000                               | 227,113              | 5,695  | 2,841                               | 2,854             | مطار بغداد الدولي      |
| Erbil International Airport       | 151,829          | 71,973                                | 79,856               | 2,070  | 1,035                               | 1,035             | مطار أربيل الدولي      |
| Sulaimaniya International Airport | 44,175           | 21,794                                | 22,381               | 1,128  | 566                                 | 562               | مطار السليمانية الدولي |
| Basrah International Airport      | 97,692           | 49,206                                | 48,486               | 1,445  | 711                                 | 734               | مطار البصرة الدولي     |
| Najaf International Airport       | 49,223           | 25,224                                | 23,999               | 812  | 400                                 | 412               | مطار النجف الدولي      |
| Nasiriyah International Airport * | -                | -                                     | -                    | -  | -                                   | -                 | مطار الناصرية الدولي * |
| Mosul International Airport **    | -                | -                                     | -                    | -  | -                                   | -                 | مطار الموصل الدولي **  |
| Total                             | 786,032          | 384,197                               | 401,835              | 11,150   | 5,553                               | 5,597             | المجموع                |

\* There is no activity due to the health conditions of the (corona pandemic) that the country is going through

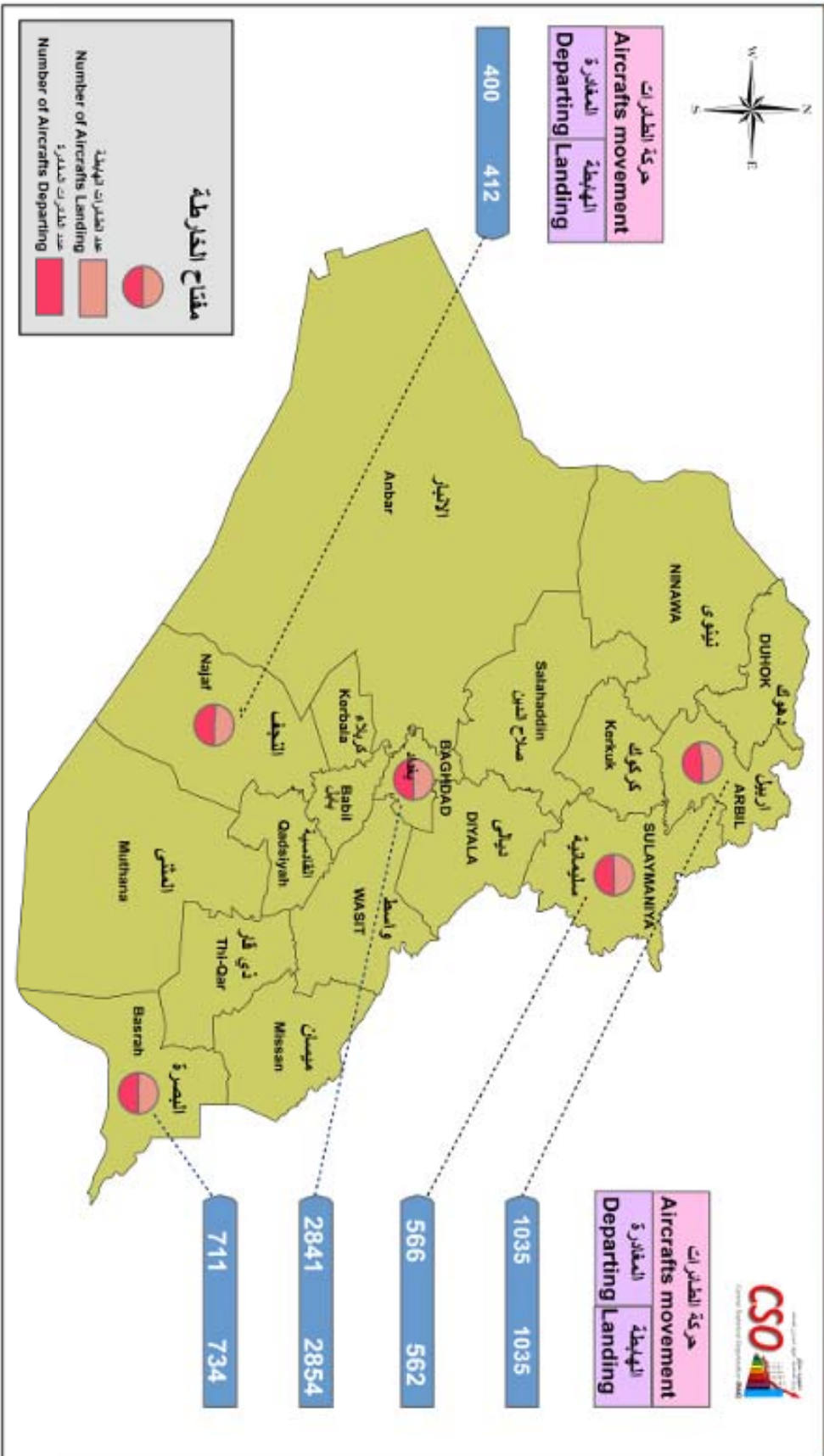
\* لا يوجد نشاط بسبب الظروف الصحية (جائحة كورونا) التي يمر بها البلد

\*\* No movement due to terroristic actions

\*\* الحركة متوقفة فية بسبب الاعمال الارهابية

النشاط الاجمالي لحركة الطائرات (الهبطة + المغادرة) في المطارات العراقية على طائرات الشركة العامة للطحوط الجوية العراقية (النقل الدولي + النقل الداخلي) لسنة 2020  
 Total activity For Aircraft Movement Of (Landing and Departing) in Iraqi Airports on Iraqi Airways  
 (International Transport + Domestic Transport) For the year 2020

خريطة (1)  
 Map (1)

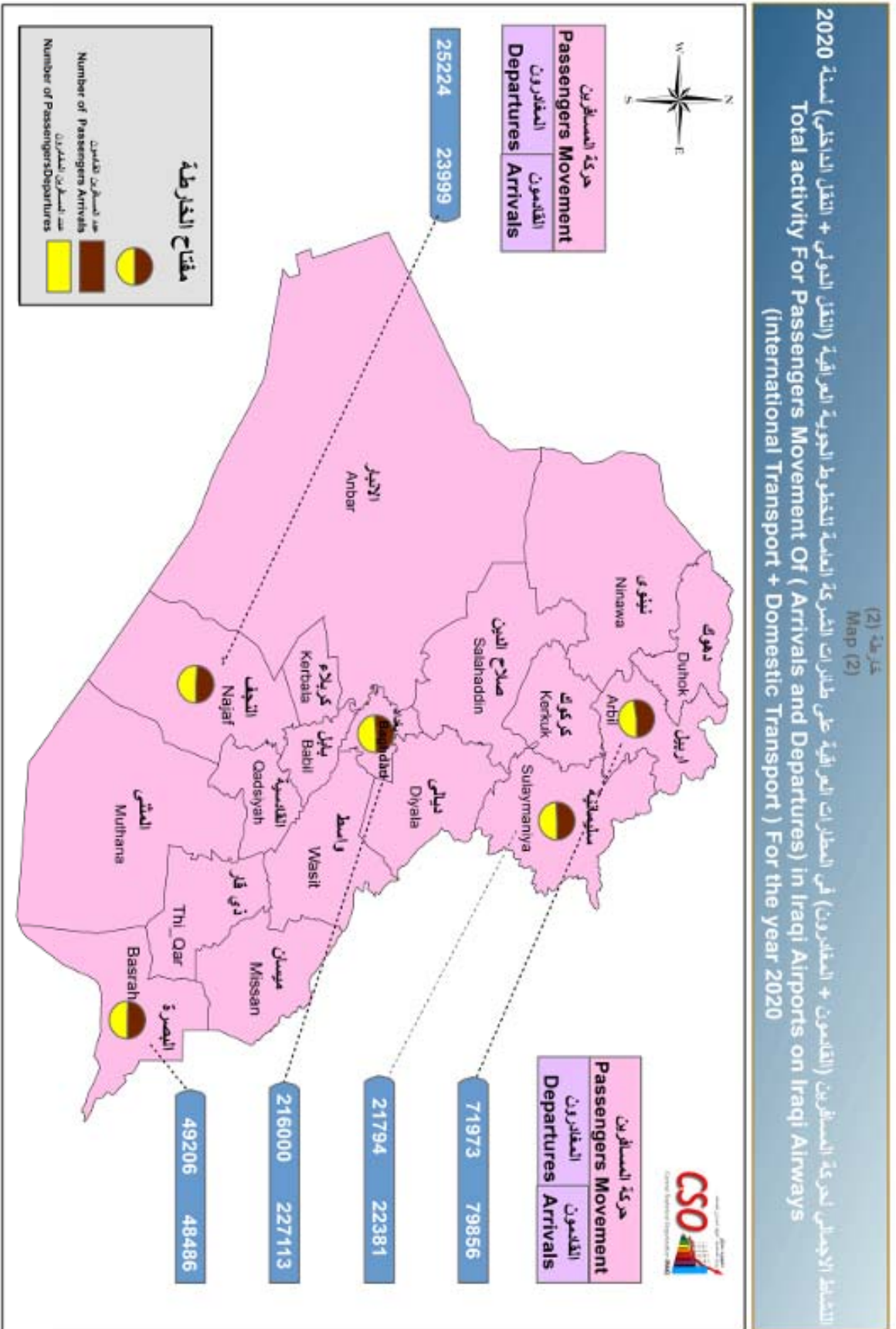


Production GIS Center (central statistical organization  
 Source: Transport Statistics Directorate of Communications  
 Note: this map is not consider as an official document for administrative boundaries but for census only

الناتج من مركز نظم المعلومات الجغرافية  
 المصدر: مديرية احصاء النقل والاصحاحات  
 ملاحظة: هذه الخريطة كوثيقة رسمية بالاسم للمحدود الاثرية وليس لها اثر ارضي القصد فقط



# احصاء نشاط النقل الجوي في القطاع الحكومي والعام لسنة 2020



مطار بغداد الدولي

Baghdad International Airport



حركة الطائرات وعدد الرحلات وحركة المسافرين في مطار بغداد الدولي (النقل الدولي) حسب الأشهر (مختلف شركات الطيران العراقية والعربية والانجليزية) لسنة 2020

Aircrafts movement and Number of Passengers in Baghdad International Airport (International Transport) By Month (for the various Iraqi, Arab and foreign airlines) for the year 2020

| الشهر<br>Month      | حركة المسافرين<br>Passengers movement |                      | عدد الرحلات<br>No. of flights | حركة الطائرات<br>Aircrafts movement |                   | الشهر<br>Month |
|---------------------|---------------------------------------|----------------------|-------------------------------|-------------------------------------|-------------------|----------------|
|                     | المغادرون<br>Departures               | القائمون<br>Arrivals |                               | المغادرة<br>Departing               | الهبطة<br>Landing |                |
| يناير<br>January    | 180,505                               | 82,492               | 1,914                         | 958                                 | 956               | كانون الثاني   |
| فبراير<br>February  | 205,312                               | 102,700              | 1,991                         | 994                                 | 997               | شباط           |
| مارس<br>March       | 55,248                                | 20,292               | 625                           | 281                                 | 344               | آذار           |
| أبريل<br>April      | 11,631                                | 1,326                | 96                            | 26                                  | 70                | نيسان          |
| ماي<br>May          | 2,910                                 | 1,165                | 37                            | 15                                  | 22                | أيار           |
| يونيه<br>June       | 7,522                                 | 6,229                | 107                           | 55                                  | 52                | حزيران         |
| يولي<br>July        | 27,195                                | 18,584               | 331                           | 174                                 | 157               | تموز           |
| أغسطس<br>August     | 34,019                                | 17,931               | 507                           | 271                                 | 236               | آب             |
| سبتمبر<br>September | 46,292                                | 21,237               | 603                           | 302                                 | 301               | أيلول          |
| أكتوبر<br>October   | 69,332                                | 35,254               | 773                           | 391                                 | 382               | تشرين الأول    |
| نوفمبر<br>November  | 83,017                                | 42,035               | 931                           | 486                                 | 445               | تشرين الثاني   |
| ديسمبر<br>December  | 80,369                                | 39,440               | 1,085                         | 545                                 | 540               | كانون الأول    |
| <b>Total</b>        | <b>803,352</b>                        | <b>388,685</b>       | <b>9,000</b>                  | <b>4,498</b>                        | <b>4,502</b>      | <b>المجموع</b> |

Source \ Civil Aviation Authority

المصدر / سلطة الطيران المدني

حركة الطائرات وعدد الرحلات وحركة المسافرين في مطار بغداد الدولي (النقل الداخلي) حسب الأشهر (الشركة العامة للخطوط الجوية العراقية) لسنة 2020

Aircrafts movement and Passengers movement in Baghdad International Airport (domestic transport) By Month (on Iraqi Airways) For the year 2020

Table (8)

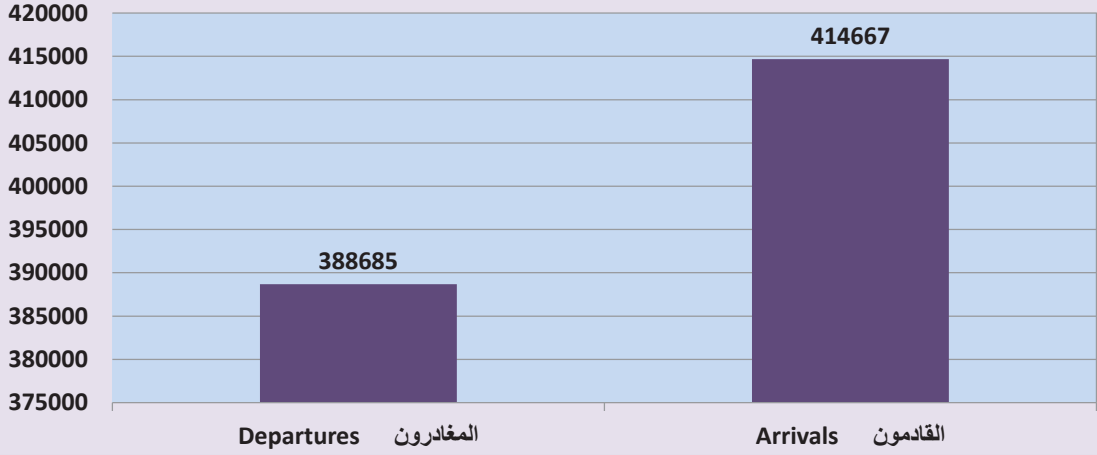
جدول (8)

| Month     | المجموع<br>Total | حركة المسافرين<br>Passengers movement |                     | عدد الرحلات<br>No. of flights | حركة الطائرات<br>Aircrafts movement |                    | الشهر        |
|-----------|------------------|---------------------------------------|---------------------|-------------------------------|-------------------------------------|--------------------|--------------|
|           |                  | المقارون<br>Departures                | القاصون<br>Arrivals |                               | المقارئة<br>Departing               | الهابطة<br>Landing |              |
| January   | 28,261           | 14,118                                | 14,143              | 455                           | 228                                 | 227                | كانون الثاني |
| February  | 31,139           | 15,701                                | 15,438              | 455                           | 230                                 | 225                | شباط         |
| March     | 8,419            | 4,216                                 | 4,203               | 200                           | 100                                 | 100                | آذار         |
| April     | 0                | 0                                     | 0                   | 0                             | 0                                   | 0                  | نيسان        |
| May       | 0                | 0                                     | 0                   | 0                             | 0                                   | 0                  | أيار         |
| June      | 22               | 22                                    | 0                   | 7                             | 2                                   | 5                  | حزيران       |
| July      | 99               | 39                                    | 60                  | 10                            | 6                                   | 4                  | تموز         |
| August    | 12,319           | 8,248                                 | 4,071               | 216                           | 110                                 | 106                | آب           |
| September | 10,030           | 5,193                                 | 4,837               | 210                           | 106                                 | 104                | أيلول        |
| October   | 10,450           | 5,199                                 | 5,251               | 224                           | 108                                 | 116                | تشرين الأول  |
| November  | 11,563           | 5,688                                 | 5,875               | 266                           | 130                                 | 136                | تشرين الثاني |
| December  | 13,222           | 6,621                                 | 6,601               | 258                           | 126                                 | 132                | كانون الأول  |
| Total     | 125,524          | 65,045                                | 60,479              | 2,301                         | 1,146                               | 1,155              | المجموع      |

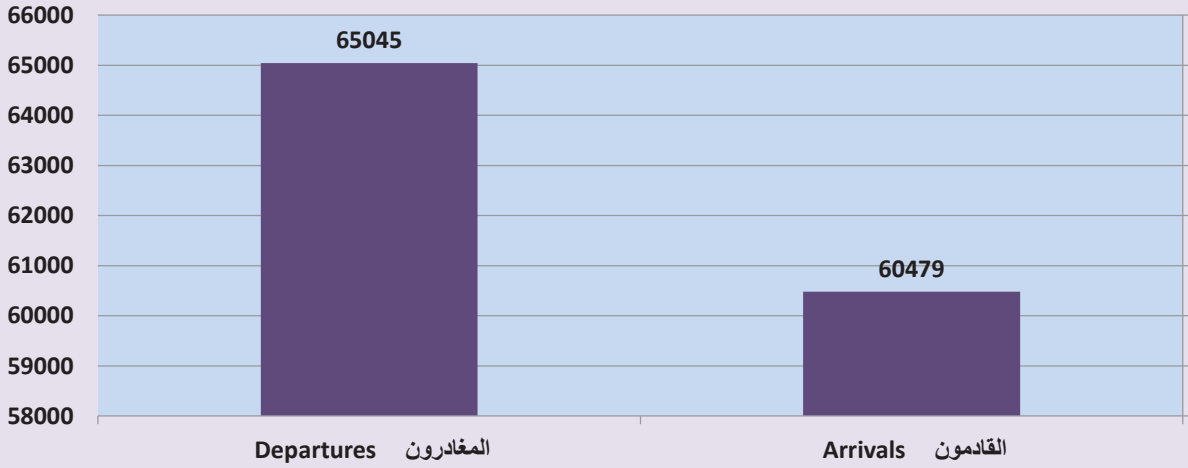
Source \ Civil Aviation Authority

المصدر / سلطة الطيران المدني

شكل 1 : حركة المسافرين في مطار بغداد الدولي (النقل الدولي) لمختلف شركات الطيران العراقية والعربية والاجنبية لسنة 2020  
Figure 1 : Passengers movement in Baghdad Airport (International Transport) on Different Aviation Companies For the Year2020



شكل 2: حركة المسافرين في مطار بغداد الدولي النقل الداخلي للشركة العامة للخطوط الجوية العراقية لسنة 2020  
Figure2: Passengers in Baghdad International Airport Dmestic Transport on Airways For the Year 2020



# احصاء نشاط النقل الجوي في القطاع الحكومي والحام لسنة 2020

النشاط الإجمالي لحركة النقل الجوي في مطار بغداد الدولي (مختلف شركات الطيران العراقية والعربية والأجنبية) لسنة 2020

Total activity of air traffic at Baghdad International Airport (for the various Iraqi, Arab and foreign airlines) for the year 2020

Table (9)

جدول (9)

| Company                                     | المجموع<br>Total | حركة المسافرين<br>Passengers movement |                      | عدد الرحلات<br>No. of flights | حركة الطائرات<br>Aircrafts movement |                    | شركات الطيران العاملة                    |
|---|------------------|---------------------------------------|----------------------|-------------------------------|-------------------------------------|--------------------|--|
|   |                  | المغادرون<br>Departures               | القادمون<br>Arrivals |                               | المغادرة<br>Departing               | الهابطة<br>Landing |  |
| iraqi airways<br>(international + domestic) | 443,113          | 216,000                               | 227,113              | 5,695                         | 2,841                               | 2,854              | الخطوط الجوية العراقية<br>(دولي + داخلي) |
| Armenya                                     | 2                | 1                                     | 1                    | 2                             | 1                                   | 1                  | ارمينيا                                  |
| Arabia                                      | 20,946           | 8,899                                 | 12,047               | 276                           | 138                                 | 138                | العربية                                  |
| Air Medatard                                | 410              | 410                                   | 0                    | 6                             | 3                                   | 3                  | ايرميدتارد                               |
| Atlas                                       | 21,695           | 10,853                                | 10,842               | 104                           | 52                                  | 52                 | اطلس                                     |
| Azerbaijan                                  | 1,085            | 514                                   | 571                  | 12                            | 6                                   | 6                  | أذربيجان                                 |
| SHAM Wings                                  | 25,501           | 12,395                                | 13,106               | 192                           | 96                                  | 96                 | اجنحة الشام                              |
| Air Egypt                                   | 33,707           | 17,274                                | 16,433               | 402                           | 201                                 | 201                | مصر للطيران                              |
| EK  | 14,774           | 5,619                                 | 9,155                | 300                           | 150                                 | 150                | الامارتية للطيران                        |
| Air Baghdad                                 | 93,089           | 42,752                                | 50,337               | 1,060                         | 530                                 | 530                | طيران بغداد                              |
| Air Duba                                    | 21,900           | 12,411                                | 9,489                | 290                           | 145                                 | 145                | طيران دبي                                |
| Air GULF                                    | 219              | 0                                     | 219                  | 8                             | 4                                   | 4                  | طيران الخليج                             |
| Air Jordan                                  | 153              | 0                                     | 153                  | 12                            | 6                                   | 6                  | الاردنية للطيران                         |
| KISH  | 1,334            | 595                                   | 739                  | 10                            | 5                                   | 5                  | كيش                                      |
| ME  | 28,396           | 13,979                                | 14,417               | 310                           | 155                                 | 155                | طيران الشرق الاوسط                       |
| Air Mahan                                   | 1,334            | 595                                   | 739                  | 118                           | 59                                  | 59                 | ماهان للطيران                            |
| Air Prafo                                   | 1,547            | 743                                   | 804                  | 40                            | 20                                  | 20                 | براڤو اير                                |
| Air Nile                                    | 207              | 44                                    | 163                  | 2                             | 1                                   | 1                  | طيران النيل                              |
| Air Otoor                                   | 6,124            | 4,703                                 | 1,421                | 52                            | 26                                  | 26                 | اوتور للطيران                            |
| Pegasus                                     | 19,132           | 10,044                                | 9,088                | 134                           | 67                                  | 67                 | بيكاسوس                                  |
| QR  | 66,937           | 33,089                                | 33,848               | 976                           | 488                                 | 488                | القطرية للطيران                          |
| Jordan                                      | 27,200           | 14,544                                | 12,656               | 414                           | 207                                 | 207                | الملكية الاردنية                         |
| Saudia                                      | 250              | 250                                   | 0                    | 4                             | 2                                   | 2                  | الخطوط الجوية السعودية                   |
| RB  | 3,997            | 1,783                                 | 2,214                | 40                            | 20                                  | 20                 | السورية للطيران                          |
| Air Pakestan                                | 1,200            | 1,148                                 | 52                   | 12                            | 6                                   | 6                  | باكستان اير                              |
| Telwend                                     | 23,628           | 12,231                                | 11,397               | 188                           | 94                                  | 94                 | تل وتد                                   |
| AL-Turkish                                  | 51,758           | 25,310                                | 26,448               | 434                           | 217                                 | 217                | التركية للطيران                          |
| Air Ore                                     | 17,530           | 6,703                                 | 10,827               | 190                           | 95                                  | 95                 | اور للطيران                              |
| Red wetks                                   | 1,708            | 841                                   | 867                  | 18                            | 9                                   | 9                  | ريد ونكس                                 |
| <b>Total</b>                                | <b>928,876</b>   | <b>453,730</b>                        | <b>475,146</b>       | <b>11,301</b>                 | <b>5,644</b>                        | <b>5,657</b>       | <b>المجموع الكلي</b>                     |

Source \ Civil Aviation Authority

المصدر / سلطة الطيران المدني

## احصاء نشاط النقل الجوي في القطاع الحكومي والعام لسنة 2020

كمية البضاعة المنقولة من وإلى مطار بغداد الدولي حسب الأشهر (المختلف شركات الطيران العراقية والعربية والأجنبية)  
لسنة 2020 (كغم)

Quantity of cargo Transported From - To Baghdad International Airport on By Month  
(for the various Iraqi, Arab and foreign airlines) for the year 2020(Kg)

Table (10)

جدول (10)

| Month        | المجموع<br>Total | المحملة<br>Loaded | المفرغة<br>Unloaded | الشهر          |
|--------------|------------------|-------------------|---------------------|----------------|
| January      | 560,845          | 97,600            | 463,245             | كانون الثاني   |
| February     | 463,057          | 82,706            | 380,351             | شباط           |
| March        | 649,426          | 56,823            | 592,603             | آذار           |
| April        | 373,365          | 30,000            | 343,365             | نيسان          |
| May          | 553,745          | 4,101             | 549,644             | أيار           |
| June         | 588,629          | 9,524             | 579,105             | حزيران         |
| July         | 394,722          | 11,073            | 383,649             | تموز           |
| August       | 615,648          | 24,832            | 590,816             | آب             |
| September    | 371,846          | 60,933            | 310,913             | أيلول          |
| October      | 390,642          | 15,489            | 375,153             | تشرين الأول    |
| November     | 618,759          | 19,516            | 599,243             | تشرين الثاني   |
| December     | 511,266          | 19,876            | 491,390             | كانون الأول    |
| <b>Total</b> | <b>6,091,950</b> | <b>432,473</b>    | <b>5,659,477</b>    | <b>المجموع</b> |

Source \ Iraqi Airways Responsible

المصدر/ الشركة العامة للخطوط الجوية العراقية



## احصاء نشاط النقل الجوي في القطاع الحكومي والحام لسنة 2020

كمية البضاعة البريدية المنقولة من الى مطار بغداد الدولي حسب الأشهر (لمختلف شركات الطيران العراقية والعربية والأجنبية)  
لسنة 2020 (كغم)

Quantity of mail cargo transported From - To Baghdad International Airport on By  
Month (for the various Iraqi, Arab and foreign airlines) for the year 2020(Kg)

Table (11)

جدول (11)

| الشهر        | المفرغة  | المحملة | المجموع | Month     |
|--------------|----------|---------|---------|-----------|
|              | Unloaded | Loaded  | Total   |           |
| كانون الثاني | -        | 3,174   | 3,174   | January   |
| شباط         | -        | 4,334   | 4,334   | February  |
| أذار         | -        | 1,558   | 1,558   | March     |
| نيسان        | -        | -       | -       | April     |
| أيار         | -        | -       | -       | May       |
| حزيران       | -        | -       | -       | June      |
| تموز         | -        | -       | -       | July      |
| آب           | -        | -       | -       | August    |
| أيلول        | -        | 779     | 779     | September |
| تشرين الأول  | -        | 1,144   | 1,144   | October   |
| تشرين الثاني | -        | 1,857   | 1,857   | November  |
| كانون الأول  | -        | 515     | 515     | December  |
| المجموع      | -        | 13,361  | 13,361  | Total     |

(-) Data unavailable from source

(-) عدم توفر البيانات من المصدر

Source \ Iraqi Airways Responsible

المصدر/ الشركة العامة للخطوط الجوية العراقية

مطار اربيل الدولي

**Erbil International Airport**



حركة الطائرات وعدد الرحلات وحركة المسافرين في مطار اربيل الدولي (النقل الدولي) حسب الأشهر (لمختلف شركات الطيران العراقية والعربية والأجنبية) لسنة 2020

Aircrafts movement and Passengers movement in Erbil International Airport (International Transport) By Month (for the various Iraqi, Arab and foreign airlines) for the year 2020

| Month     | المجموع<br>Total | حركة المسافرين<br>Passengers movement |                      | عدد الرحلات<br>No. of flights | حركة الطائرات<br>Aircrafts movement |                    | الشهر        |
|-----------|------------------|---------------------------------------|----------------------|-------------------------------|-------------------------------------|--------------------|--------------|
|           |                  | المغادرون<br>Departures               | القائمون<br>Arrivals |                               | المغادرة<br>Departing               | الهابطة<br>Landing |              |
| January   | 104,483          | 51,240                                | 53,243               | 4,120                         | 2,060                               | 2,060              | كانون الثاني |
| February  | 101,556          | 52,304                                | 49,252               | 4,070                         | 2,034                               | 2,036              | شباط         |
| March     | 28,569           | 13,937                                | 14,632               | 2,343                         | 1,170                               | 1,173              | آذار         |
| April     | 1,828            | 791                                   | 1,037                | 388                           | 194                                 | 194                | نيسان        |
| May       | 1,727            | 588                                   | 1,139                | 384                           | 190                                 | 194                | أيار         |
| June      | 1,949            | 1,412                                 | 537                  | 396                           | 198                                 | 198                | حزيران       |
| July      | 3,952            | 3,192                                 | 760                  | 464                           | 230                                 | 234                | تموز         |
| August    | 17,182           | 8,123                                 | 9,059                | 2,268                         | 1,130                               | 1,138              | آب           |
| September | 22,843           | 11,091                                | 11,752               | 2,294                         | 1,147                               | 1,147              | أيلول        |
| October   | 31,088           | 14,312                                | 16,776               | 3,386                         | 1,690                               | 1,696              | تشرين الأول  |
| November  | 32,058           | 14,597                                | 17,461               | 3,412                         | 1,706                               | 1,706              | تشرين الثاني |
| December  | 40,772           | 18,545                                | 22,227               | 4,504                         | 2,252                               | 2,252              | كانون الأول  |
| Total     | 388,007          | 190,132                               | 197,875              | 28,029                        | 14,001                              | 14,028             | المجموع      |

Source/ Kurdistan Regional Statistics Organization

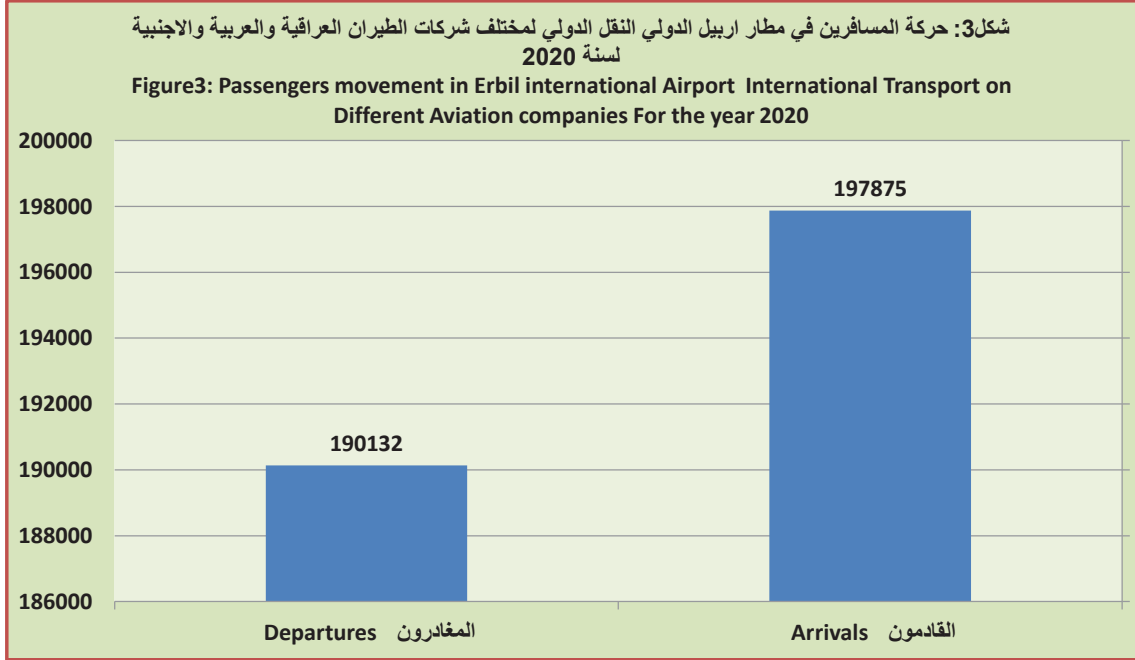
المصدر/ هيئة إحصاء إقليم كردستان

حركة الطائرات وعدد الرحلات وحركة المسافرين في مطار اربيل الدولي (النقل الداخلي) حسب الأشهر (الشركة العاملة للخطوط الجوية العراقية) لسنة 2020  
Aircrafts movement and Passengers movement in Erbil International Airport (domestic transport) By Month (on Iraqi Airways) For the year 2020

| Month     | المجموع<br>Total | حركة المسافرين<br>Passengers movement |                      | عدد الرحلات<br>No. of flights | حركة الطائرات<br>Aircrafts movement |                   | الشهر        |
|-----------|------------------|---------------------------------------|----------------------|-------------------------------|-------------------------------------|-------------------|--------------|
|           |                  | المغادرون<br>Departures               | القائمون<br>Arrivals |                               | المغادرة<br>Departing               | الهبطة<br>Landing |              |
| January   | 25,977           | 12,798                                | 13,179               | 279                           | 140                                 | 139               | كانون الثاني |
| February  | 28,200           | 13,710                                | 14,490               | 281                           | 140                                 | 141               | شباط         |
| March     | 7,506            | 3,749                                 | 3,757                | 110                           | 56                                  | 54                | آذار         |
| April     | 128              | 107                                   | 21                   | 8                             | 7                                   | 1                 | نيسان        |
| May       | 157              | 34                                    | 123                  | 9                             | 7                                   | 2                 | ايار         |
| June      | 245              | 115                                   | 130                  | 29                            | 14                                  | 15                | حزيران       |
| July      | 184              | 123                                   | 61                   | 19                            | 11                                  | 8                 | تموز         |
| August    | 10,216           | 3,085                                 | 7,131                | 96                            | 49                                  | 47                | آب           |
| September | 9,508            | 4,553                                 | 4,955                | 131                           | 66                                  | 65                | أيلول        |
| October   | 10,750           | 5,629                                 | 5,121                | 153                           | 81                                  | 72                | تشرين الأول  |
| November  | 11,837           | 5,951                                 | 5,886                | 178                           | 89                                  | 89                | تشرين الثاني |
| December  | 13,548           | 6,663                                 | 6,885                | 200                           | 100                                 | 100               | كانون الأول  |
| Total     | 118,256          | 56,517                                | 61,739               | 1,493                         | 760                                 | 733               | المجموع      |

Source: Kurdistan Regional Statistics Organization

المصدر: هيئة احصاء إقليم كردستان



# احصاء نشاط النقل الجوي في القطاع الحكومي والحام لسنة 2020

النشاط الإجمالي لحركة النقل الجوي في مطار اربيل الدولي (لمختلف شركات الطيران العراقية والعربية والأجنبية) لسنة 2020

Total activity of air traffic at Erbil International Airport (for the various Iraqi, Arab and foreign airlines) for the year 2020

Table(14)

جدول (14)

| Company                                     | حركة المسافرين   |                         |                      | عدد الرحلات<br>No. of flights | حركة الطائرات         |                   | شركات الطيران العاملة                    |
|---|------------------|-------------------------|----------------------|-------------------------------|-----------------------|-------------------|--|
|   | المجموع<br>Total | Passengers movement     |                      |                               | المغادرة<br>Departing | الهبطة<br>Landing |  |
|   |                  | المغادرون<br>Departures | القادمون<br>Arrivals |                               |                       |                   |  |
| iraqi airways<br>(international + domestic) | 151,829          | 71,973                  | 79,856               | 2,070                         | 1,035                 | 1,035             | الخطوط الجوية العراقية<br>(دولي + داخلي) |
| Arabia                                      | 16,537           | 8,231                   | 8,306                | 214                           | 107                   | 107               | العربية                                  |
| Arminia                                     | 177              | 46                      | 131                  | 4                             | 2                     | 2                 | الارمنية                                 |
| MEA Lebanese                                | 116              | 116                     | 0                    | 2                             | 1                     | 1                 | الشرق الاوسط اللبنانية                   |
| Austrian                                    | 13,778           | 7,077                   | 6,701                | 228                           | 114                   | 114               | النمساوية                                |
| Azerbaijan                                  | 1,302            | 630                     | 672                  | 16                            | 8                     | 8                 | الاذريبيجانية                            |
| Air Enter                                   | 46               | 15                      | 31                   | 2                             | 1                     | 1                 | اير انتر                                 |
| AL-Ploo                                     | 304              | 287                     | 17                   | 4                             | 2                     | 2                 | البيلو                                   |
| Cham Wings                                  | 15,080           | 5,366                   | 9,714                | 138                           | 69                    | 69                | اجنحة الشام                              |
| AL-Kalek                                    | 43               | 26                      | 17                   | 2                             | 1                     | 1                 | الكليك                                   |
| AL-Egypt                                    | 18,497           | 8,817                   | 9,680                | 220                           | 110                   | 110               | المصرية                                  |
| AL- Eega                                    | 251              | 200                     | 51                   | 4                             | 2                     | 2                 | الايجية                                  |
| Fly Baghdad                                 | 23,197           | 10,926                  | 12,271               | 257                           | 128                   | 129               | فلاي بغداد                               |
| Fly Dubai                                   | 35,080           | 17,740                  | 17,340               | 364                           | 182                   | 182               | فلاي دبي                                 |
| Fly Erbil                                   | 22,563           | 10,564                  | 11,999               | 239                           | 120                   | 119               | فلاي اربيل                               |
| Fly Nas                                     | 421              | 119                     | 302                  | 4                             | 2                     | 2                 | فلاي ناس                                 |
| Geet Jet                                    | 99               | 34                      | 65                   | 4                             | 2                     | 2                 | كيت جت                                   |
| Jorgea                                      | 151              | 60                      | 91                   | 2                             | 1                     | 1                 | جورجيا                                   |
| Culf Air                                    | 1,005            | 670                     | 335                  | 22                            | 11                    | 11                | طيران الخليج                             |
| Hermes                                      | 42               | 0                       | 42                   | 2                             | 1                     | 1                 | هيرمس                                    |
| Lufthanza                                   | 2,587            | 1,289                   | 1,298                | 40                            | 20                    | 20                | لوفتهانزا                                |
| Mahan                                       | 5,087            | 2,311                   | 2,776                | 48                            | 24                    | 24                | ماهان                                    |
| MEA   | 17,151           | 7,669                   | 9,482                | 188                           | 94                    | 94                | الشرق الاوسط                             |
| Toman                                       | 168              | 94                      | 74                   | 2                             | 1                     | 1                 | تومان                                    |
| Tonar                                       | 108              | 108                     | 0                    | 2                             | 1                     | 1                 | تونر                                     |
| Pakistan                                    | 103              | 103                     | 0                    | 2                             | 1                     | 1                 | الباكستانية                              |
| Pegasus                                     | 43,567           | 23,938                  | 19,629               | 302                           | 151                   | 151               | بيكاسوس                                  |
| AL-Qatar                                    | 58,399           | 29,747                  | 28,652               | 894                           | 447                   | 447               | القطرية                                  |
| AL-Jordan                                   | 15,288           | 7,632                   | 7,656                | 226                           | 113                   | 113               | الاردنية                                 |
| AL-Saudia                                   | 338              | 63                      | 275                  | 6                             | 3                     | 3                 | السعودية                                 |
| Smart Weneks                                | 472              | 224                     | 248                  | 10                            | 5                     | 5                 | سمارت وينكس                              |
| Smart Leneks                                | 51               | 51                      | 0                    | 2                             | 1                     | 1                 | سمارت لينكس                              |
| Success Ful Air Servicess                   | 76               | 46                      | 30                   | 2                             | 1                     | 1                 | الخدمات الجوية الناجحة                   |
| Pegasus                                     | 5,716            | 2,965                   | 2,751                | 40                            | 20                    | 20                | صن نسيكيريس                              |
| AL-Syria                                    | 272              | 257                     | 15                   | 2                             | 1                     | 1                 | السورية                                  |
| AL-Taeland                                  | 5,081            | 2,519                   | 2,562                | 46                            | 23                    | 23                | التايلندية                               |
| AL-Turkish                                  | 50,993           | 24,573                  | 26,420               | 440                           | 220                   | 220               | التركية                                  |
| American                                    | 28               | 0                       | 28                   | 2                             | 1                     | 1                 | الامريكية                                |
| Womis                                       | 260              | 163                     | 97                   | 2                             | 1                     | 1                 | ومس                                      |
| Prvate Flights                              | 0                | 0                       | 0                    | 22,462                        | 11,231                | 11,231            | الرحلات الخاصة                           |
| Cargo                                       | 0                | 0                       | 0                    | 1,006                         | 503                   | 503               | كاريكو                                   |
| <b>Total</b>                                | <b>506,263</b>   | <b>246,649</b>          | <b>259,614</b>       | <b>29,522</b>                 | <b>14,761</b>         | <b>14,761</b>     | <b>المجموع</b>                           |

Source\ Kurdistan Regional Statistics Organization

المصدر/ هيئة احصاء إقليم كردستان

## احصاء نشاط النقل الجوي في القطاع الحكومي والعام لسنة 2020

كمية البضاعة المنقولة من وإلى مطار اربيل الدولي حسب الأشهر (لمختلف شركات الطيران العراقية والعربية والأجنبية) لسنة 2020 (كغم)

Quantity of cargo Transported From - To Erbil International Airport on By Month (for the various Iraqi, Arab and foreign airlines) for the year 2020(Kg)

جدول (15)

جدول (15)

| الشهر        | المفرغة    | المحملة   | المجموع    | Month     |
|--------------|------------|-----------|------------|-----------|
| الشهر        | Unloaded   | Loaded    | Total      | Month     |
| كانون الثاني | 1,717,000  | 73,000    | 1,790,000  | January   |
| شباط         | 1,566,000  | 50,000    | 1,616,000  | February  |
| أذار         | 1,575,000  | 55,000    | 1,630,000  | March     |
| نيسان        | 864,000    | 33,000    | 897,000    | April     |
| أيار         | 1,189,000  | 91,000    | 1,280,000  | May       |
| حزيران       | 1,382,000  | 185,000   | 1,567,000  | June      |
| تموز         | 1,543,000  | 228,000   | 1,771,000  | July      |
| أب           | 1,466,000  | 111,000   | 1,577,000  | August    |
| أيلول        | 1,513,000  | 106,000   | 1,619,000  | September |
| تشرين الأول  | 1,594,000  | 97,000    | 1,691,000  | October   |
| تشرين الثاني | 1,553,000  | 97,000    | 1,650,000  | November  |
| كانون الأول  | 1,616,000  | 122,000   | 1,738,000  | December  |
| المجموع      | 17,578,000 | 1,248,000 | 18,826,000 | Total     |

Source\ Kurdistan Regional Statistics Organization

المصدر/ هيئة احصاء اقليم كردستان



مطار السليمانية الدولي

**Sulaimaniya International  
Airport**

حركة الطائرات وعدد الرحلات وحركة المسافرين في مطار السليمانية الدولي ( النقل الدولي) حسب الأشهر (المختلف شركات الطيران العراقية والعربية والاجنبية) لسنة 2020

Aircrafts movement, number of flights and passenger traffic at Sulaymaniyah International Airport (international transport) By Month (for the various Iraqi, Arab and foreign airlines) for the year 2020

Table (16)

جدول (16)

| Month     | مجموع حركة المسافرين<br>Total Passengers<br>movement | حركة المسافرين<br>Passengers movement |                      | مجموع عدد الرحلات<br>Total No. of flights | حركة الطائرات<br>Aircrafts movement |                    |
|-----------|--|---------------------------------------|----------------------|---|-------------------------------------|--------------------|
|           |  | المقارون<br>Departures                | القادمون<br>Arrivals |   | المقادرة<br>Departing               | الهابطة<br>Landing |
| January   | 25,720   | 12,513                                | 13,207               | 252                                       | 134                                 | 118                |
| February  | 21,588   | 10,603                                | 10,985               | 213                                       | 107                                 | 106                |
| March     | 5,675  | 2,269                                 | 3,406                | 148                                       | 73                                  | 75                 |
| April     | 4  | 2                                     | 2                    | 39  | 20                                  | 19                 |
| May       | 151  | 65                                    | 86                   | 39  | 19                                  | 20                 |
| June      | 64   | 22                                    | 42                   | 44  | 19                                  | 25                 |
| July      | 1,699  | 1,629                                 | 70                   | 69  | 31                                  | 38                 |
| August    | 6,699  | 3,143                                 | 3,556                | 139                                       | 69                                  | 70                 |
| September | 8,756  | 4,615                                 | 4,141                | 139                                       | 71                                  | 68                 |
| October   | 8,687  | 4,705                                 | 3,982                | 170                                       | 80                                  | 90                 |
| November  | 9,433  | 4,942                                 | 4,491                | 153                                       | 85                                  | 68                 |
| December  | 10,272   | 5,971                                 | 4,301                | 187                                       | 97                                  | 90                 |
| Total     | 98,748   | 50,479                                | 48,269               | 1,592                                     | 805                                 | 787                |

Source/ Kurdistan Regional Statistics Organization

المصدر/ هيئة احصاء إقليم كردستان

حركة الطائرات وعدد الرحلات وحركة المسافرين في مطار السليمانية الدولي (النقل الداخلي) حسب الأشهر (الشركة العامة للخطوط الجوية العراقية) لسنة 2020

Aircrafts movement and Number of Passengers in al-Sulaimaniya International Airport (domestic Transport) By Month (on Iraqi Airways) For the year 2020

Table (17)

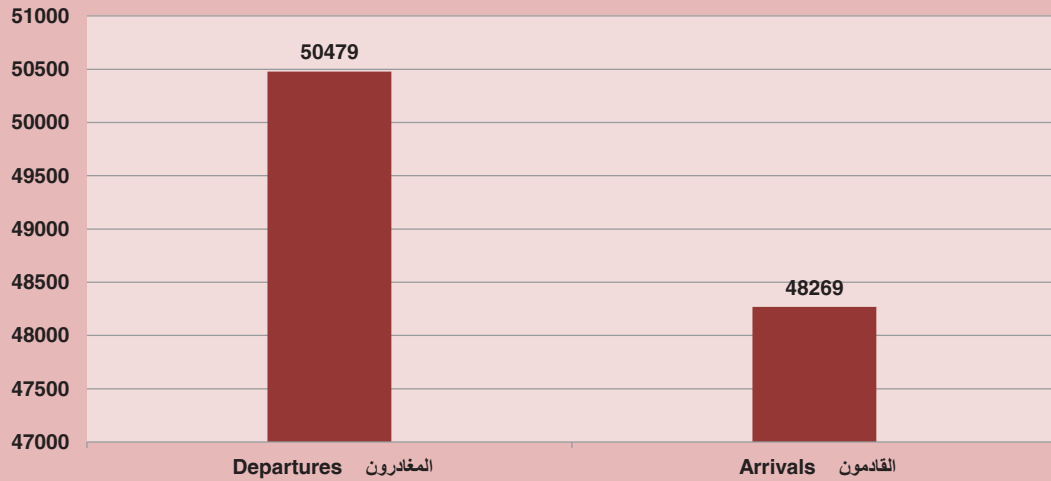
جول (17)

| Month        | مجموع حركة المسافرين<br>Total Passengers movement | حركة المسافرين<br>Passengers movement |                      | مجموع عدد الرحلات<br>Total No. of flights | حركة الطائرات<br>Aircrafts movement |                   | الشهر          |
|--------------|---|---------------------------------------|----------------------|---|-------------------------------------|-------------------|----------------|
|              |   | المغادرون<br>Departures               | القادمون<br>Arrivals |   | المغادرة<br>Departing               | الهبطة<br>Landing |                |
| January      | 5,873   | 2,968                                 | 2,905                | 196                                       | 98                                  | 98                | كانون الثاني   |
| February     | 6,172   | 3,125                                 | 3,047                | 181                                       | 90                                  | 91                | شباط           |
| March        | 1,420   | 789                                   | 631                  | 60  | 30                                  | 30                | آذار           |
| April        | 0   | 0                                     | 0                    | 8   | 2                                   | 6                 | نيسان          |
| May          | 0   | 0                                     | 0                    | 5   | 2                                   | 3                 | أيار           |
| June         | 24  | 23                                    | 1                    | 16  | 8                                   | 8                 | حزيران         |
| July         | 0   | 0                                     | 0                    | 22  | 10                                  | 12                | تموز           |
| August       | 1,362   | 611                                   | 751                  | 51  | 25                                  | 26                | آب             |
| September    | 2,121   | 892                                   | 1,229                | 71  | 33                                  | 38                | أيلول          |
| October      | 2,695   | 1,288                                 | 1,407                | 82  | 41                                  | 41                | تشرين الأول    |
| November     | 3,337   | 1,963                                 | 1,374                | 107                                       | 53                                  | 54                | تشرين الثاني   |
| December     | 2,471   | 1,059                                 | 1,412                | 104                                       | 52                                  | 52                | كانون الأول    |
| <b>Total</b> | <b>25,475</b>                                     | <b>12,718</b>                         | <b>12,757</b>        | <b>903</b>                                | <b>444</b>                          | <b>459</b>        | <b>المجموع</b> |

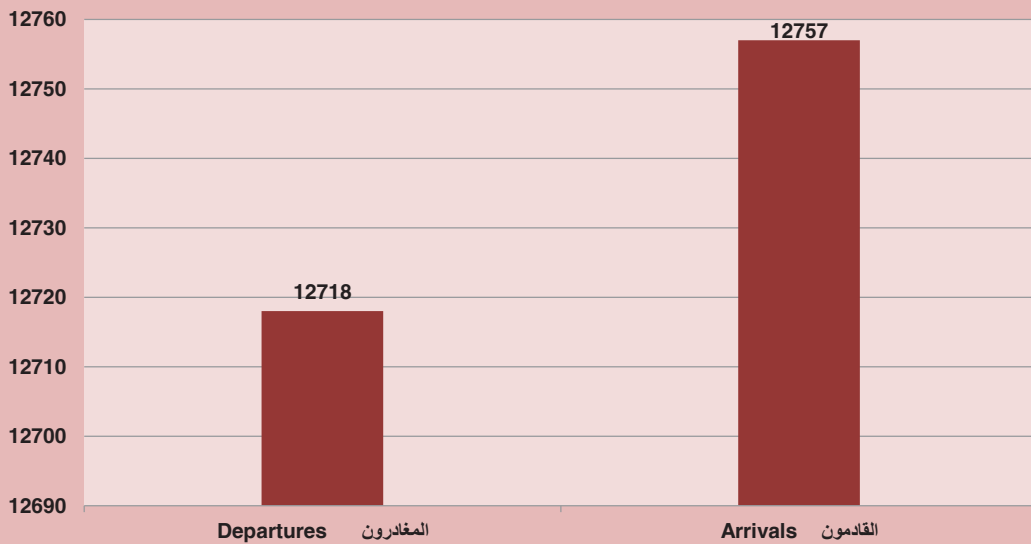
Source\ Kurdistan Regional Statistics Organization

المصدر / هيئة احصاء إقليم كردستان

شكل 5: حركة المسافرين في مطار السليمانية الدولي (النقل الدولي) لمختلف شركات الطيران العراقية والعربية والاجنبية لسنة 2020  
Figure 5 : Passengers movement in Sulaimaniya International Airport (International Transport) on Different Aviation Companies For the year 2020



شكل 6 : حركة المسافرين في مطار السليمانية الدولي (النقل الداخلي) للشركة العامة للخطوط الجوية العراقية لسنة 2020  
Figure 6 : Passengers movement in Sulaimaniya International Airport (Domestic Transport) on Iraqi Airways For the year 2020



# احصاء نشاط النقل الجوي في القطاع الحكومي والحام لسنة 2020

النشاط الأجمالي لحركة النقل الجوي في مطار السليمانية الدولي (لمختلف شركات الطيران العراقية والعربية والأجنبية) لسنة 2020

Total activity of air traffic at al-Sulaimaniya International Airport (for the various Iraqi, Arab and foreign airlines) for the year 2020

Table (18)

جدول (18)

| Company                                     | حركة المسافرين            |               |               | حركة الطائرات        |              |              | شركات الطيران العاملة                    |
|---|---------------------------|---------------|---------------|----------------------|--------------|--------------|--|
|   | مجموع حركة المسافرين      |               | القادمون      | مجموع عدد الرحلات    |              | الهابطة      |  |
|   | Passengers movement       |               |               | Aircrafts movement   |              |              |  |
|   | Total Passengers movement | المغادرون     | القادمون      | Total No. of flights | المغادرة     | الهابطة      |  |
|   | Departures                | Arrivals      |               | Departing            | Landing      |              |  |
| iraqi airways<br>(international + domestic) | 44,175                    | 21,794        | 22,381        | 1,128                | 566          | 562          | الخطوط الجوية العراقية<br>(دولي + داخلي) |
| Fly Baghdad                                 | 9,994                     | 4,718         | 5,276         | 92                   | 46           | 46           | فلاي بغداد                               |
| Fly Dubai                                   | 9,387                     | 4,994         | 4,393         | 170                  | 85           | 85           | فلاي دبي                                 |
| AL- Jordan                                  | 3,827                     | 1,992         | 1,835         | 63                   | 31           | 32           | الاردنية                                 |
| AL- Turkish                                 | 16,040                    | 8,154         | 7,886         | 148                  | 74           | 74           | التركية                                  |
| AL- Iran                                    | 4,293                     | 2,170         | 2,123         | 60                   | 30           | 30           | الايرائية                                |
| Atlas Global                                | 192                       | 43            | 149           | 2                    | 1            | 1            | اطلس كلوبال                              |
| Totor AL- Turkish                           | 481                       | 426           | 55            | 6                    | 3            | 3            | توتر التركية                             |
| AL- Qatar                                   | 28,344                    | 14,861        | 13,483        | 420                  | 210          | 210          | القطرية                                  |
| AL- Arabia                                  | 129                       | 2             | 127           | 2                    | 1            | 1            | العربية                                  |
| Fly Erbil                                   | 4,588                     | 2,091         | 2,497         | 46                   | 23           | 23           | فلاي اربيل                               |
| Pegasus                                     | 385                       | 385           | 0             | 4                    | 2            | 2            | بيكاسوس                                  |
| Tel Wend AL- Turkish                        | 258                       | 162           | 96            | 10                   | 5            | 5            | تيل وند التركية                          |
| Prvate Flights                              | 2,130                     | 1,405         | 725           | 344                  | 172          | 172          | الرحلات الخاصة                           |
| <b>Total</b>                                | <b>124,223</b>            | <b>63,197</b> | <b>61,026</b> | <b>2,495</b>         | <b>1,249</b> | <b>1,246</b> | <b>المجموع</b>                           |

Source\ Kurdistan Regional Statistics Organization

المصدر/ هيئة احصاء اقليم كردستان

# احصاء نشاط النقل الجوي في القطاع الحكومي والعام لسنة 2020

كمية البضاعة المنقولة من وإلى مطار السليمانية الدولي حسب الأشهر (لمختلف شركات الطيران العراقية والعربية والأجنبية) لسنة 2020 (كغم)

Quantity of cargo transported (Kg) from to al-Sulaimaniya international airport By Month (for the various Iraqi, Arab and foreign airlines) for the year 2020(Kg)

جدول (19)

جدول (19)

| الشهر        | المفرغة    | المحملة | المجموع    | Month     |
|--------------|------------|---------|------------|-----------|
| الشهر        | Unloaded   | Loaded  | Total      | Month     |
| كانون الثاني | 392,000    | 20,000  | 412,000    | January   |
| شباط         | 830,000    | 28,000  | 858,000    | February  |
| آذار         | 760,000    | 14,000  | 774,000    | March     |
| نيسان        | 190,000    | -       | 190,000    | April     |
| أيار         | 404,000    | 10,000  | 414,000    | May       |
| حزيران       | 593,000    | 119,000 | 712,000    | June      |
| تموز         | 973,000    | 7,000   | 980,000    | July      |
| أب           | 1,120,000  | 1,000   | 1,121,000  | August    |
| أيلول        | 1,794,000  | 87,000  | 1,881,000  | September |
| تشرين الأول  | 1,262,000  | 12,000  | 1,274,000  | October   |
| تشرين الثاني | 1,158,000  | 11,000  | 1,169,000  | November  |
| كانون الأول  | 690,000    | 14,000  | 704,000    | December  |
| المجموع      | 10,166,000 | 323,000 | 10,489,000 | Total     |

(-) Data unavailable from source

(-) عدم توفر البيانات من المصدر

Source\ Kurdistan Regional Statistics Organization

المصدر/ هيئة احصاء اقليم كردستان

مطار البصرة الدولي

**Basrah International Airport**

حركة الطيران و عدد الرحلات وحركة المسافرين في مطار البصرة الدولي ( النقل الدولي) حسب الأشهر (مختلف شركات الطيران العراقية والعربية والاجنبية) لسنة 2020

Aircrafts movement, number of flights and passenger traffic at al- Basrah International Airport (International transport) By Month( for the various Iraqi, Arab and foreign airlines) for the year 2020

Table (20)

جدول (20)

| Month     | حركة المسافرين            |                      | حركة الطيران         |                    |
|-----------|---------------------------|----------------------|----------------------|--------------------|
|           | مجموع حركة المسافرين      | Passengers movement  | مجموع عدد الرحلات    | Aircrafts movement |
|           | Total Passengers movement | المغادرون Departures | القاطنون Arrivals    | المغادرة Departing |
|           |                           |                      | Total No. of flights | الهبطة Landing     |
| January   | 37,912                    | 18,913               | 18,999               | 463                |
| February  | 36,796                    | 18,852               | 17,944               | 479                |
| March     | 13,827                    | 6,669                | 7,158                | 177                |
| April     | 0                         | 0                    | 0                    | 0                  |
| May       | 776                       | 266                  | 510                  | 9                  |
| June      | 575                       | 319                  | 256                  | 10                 |
| July      | 1,370                     | 782                  | 588                  | 37                 |
| August    | 6,199                     | 3,691                | 2,508                | 110                |
| September | 9,495                     | 5,277                | 4,218                | 132                |
| October   | 11,686                    | 5,941                | 5,745                | 168                |
| November  | 11,202                    | 5,450                | 5,752                | 160                |
| December  | 13,119                    | 6,259                | 6,860                | 289                |
| Total     | 142,967                   | 72,419               | 70,538               | 2,034              |

Source \ Civil Aviation Authority

المصدر / سلطة الطيران المدني



حركة الطائرات وعدد الرحلات وحركة المسافرين في مطار البصرة الدولي ( النقل الداخلي) حسب الأشهر (الشركة العامة للخطوط الجوية العراقية) لسنة 2020

Aircrafts movement, number of flights and passenger traffic at al- Basrah International Airport (domestic Transport) By Month (on Iraqi Airways) For the year 2020

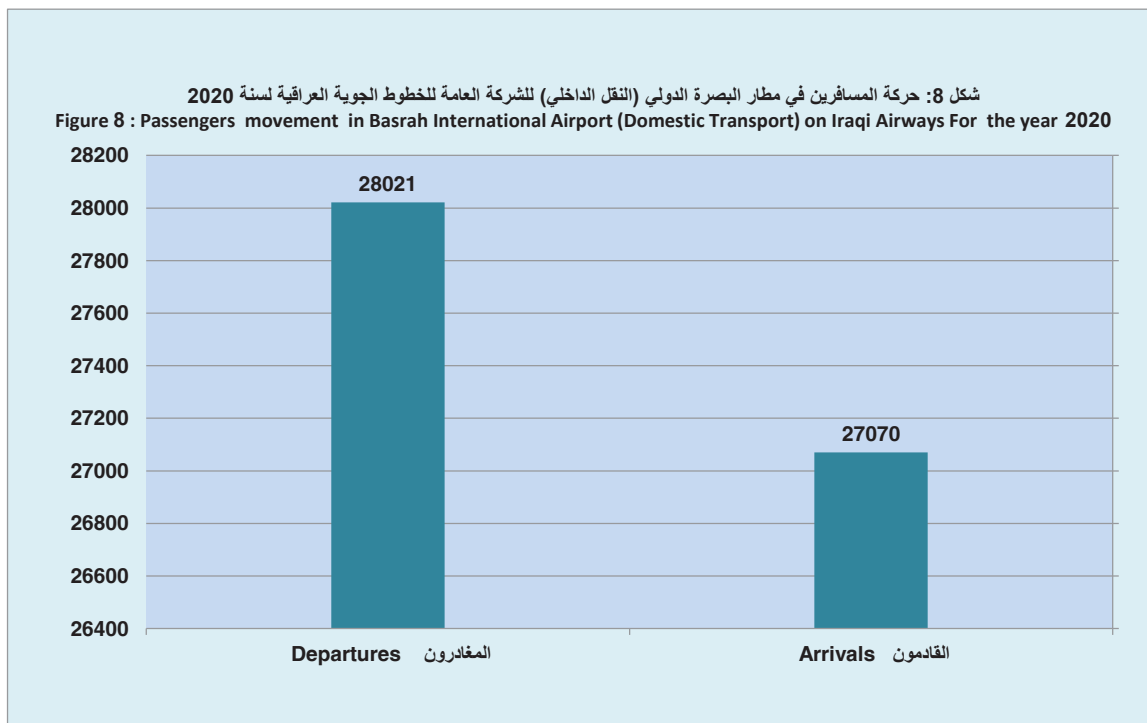
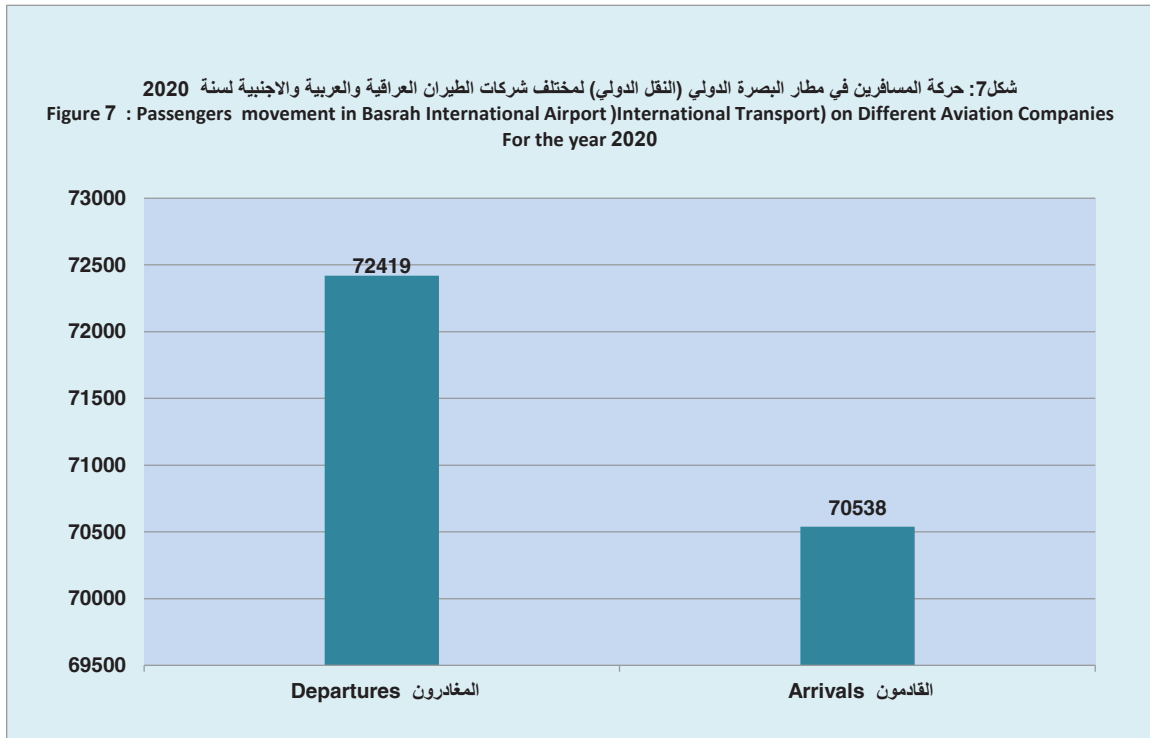
Table (21)

جدول (21)

| Month     | مجموع حركة المسافرين      |                     | حركة المسافرين    |                      | مجموع عدد الرحلات | حركة الطائرات      |                 | الشهر |
|-----------|---------------------------|---------------------|-------------------|----------------------|-------------------|--------------------|-----------------|-------|
|           | Total Passengers movement | المقارون Departures | القادمون Arrivals | Total No. of flights |                   | المقارئة Departing | الهبطية Landing |       |
| January   | 13,951                    | 7,012               | 6,939             | 211                  | 101               | 110                | كانون الثاني    |       |
| February  | 14,614                    | 7,546               | 7,068             | 206                  | 100               | 106                | شباط            |       |
| March     | 5,002                     | 2,334               | 2,668             | 104                  | 51                | 53                 | آذار            |       |
| April     | 0                         | 0                   | 0                 | 0                    | 0                 | 0                  | نيسان           |       |
| May       | 0                         | 0                   | 0                 | 0                    | 0                 | 0                  | ايار            |       |
| June      | 0                         | 0                   | 0                 | 0                    | 0                 | 0                  | حزيران          |       |
| July      | 14                        | 10                  | 4                 | 5                    | 3                 | 2                  | تموز            |       |
| August    | 636                       | 347                 | 289               | 37                   | 19                | 18                 | آب              |       |
| September | 3,516                     | 1,899               | 1,617             | 72                   | 36                | 36                 | أيلول           |       |
| October   | 4,991                     | 2,526               | 2,465             | 87                   | 43                | 44                 | تشرين الأول     |       |
| November  | 6,168                     | 3,144               | 3,024             | 110                  | 55                | 55                 | تشرين الثاني    |       |
| December  | 6,199                     | 3,203               | 2,996             | 99                   | 50                | 49                 | كانون الأول     |       |
| Total     | 55,091                    | 28,021              | 27,070            | 931                  | 458               | 473                | المجموع         |       |

Source \ Civil Aviation Authority

المصدر / سلطة الطيران المدني



# احصاء نشاط النقل الجوي في القطاع الحكومي والحام لسنة 2020

النشاط الأجمالي لحركة النقل الجوي في مطار البصرة الدولي (لمختلف شركات الطيران العراقية والعربية والأجنبية) لسنة 2020

Total activity of air traffic at al- Basrah International Airport (for the various Iraqi, Arab and foreign airlines) for the year 2020

Table(22)

(جدول(22)

| Company                                     | حركة المسافرين                                    |                         |                      | مجموع عدد الرحلات<br>Total No. of flights | حركة الطائرات         |                    | شركات الطيران العاملة                    |
|---|---|-------------------------|----------------------|---|-----------------------|--------------------|--|
|   | Passengers movement                               |                         |                      |   | Aircrafts movement    |                    |  |
|   | مجموع حركة المسافرين<br>Total Passengers movement | المغادرون<br>Departures | القادمون<br>Arrivals |   | المغادرة<br>Departing | الهابطة<br>Landing |  |
| Iraqi airways<br>(international + domestic) | 97,692  | 49,206                  | 48,486               | 1,445                                     | 711                   | 734                | الخطوط الجوية العراقية<br>(دولي + داخلي) |
| Qatar                                       | 29,532  | 14,939                  | 14,593               | 616                                       | 308                   | 308                | القطرية                                  |
| Emiratcs                                    | 17,326  | 8,722                   | 8,604                | 188                                       | 94                    | 94                 | الإماراتية                               |
| Turkish                                     | 10,132  | 5,044                   | 5,088                | 100                                       | 50                    | 50                 | التركية                                  |
| MEA   | 10,696  | 5,490                   | 5,206                | 124                                       | 62                    | 62                 | الشرق الاوسط                             |
| Jordan                                      | 2,994   | 1,565                   | 1,429                | 60  | 30                    | 30                 | الأردنية                                 |
| Fly Baghdad                                 | 5,627   | 2,616                   | 3,011                | 56  | 28                    | 28                 | فلاي بغداد                               |
| Teel Wind                                   | 1,893   | 887                     | 1,006                | 18  | 9                     | 9                  | تيل وند                                  |
| Fly DUBAI                                   | 14,153  | 7,959                   | 6,194                | 286                                       | 143                   | 143                | فلاي دبي                                 |
| Pegasus                                     | 8,003   | 4,012                   | 3,991                | 72  | 36                    | 36                 | بيكاسوس                                  |
| <b>Total</b>                                | <b>198,048</b>                                    | <b>100,440</b>          | <b>97,608</b>        | <b>2,965</b>                              | <b>1,471</b>          | <b>1,494</b>       | <b>المجموع</b>                           |

Source \ Civil Aviation Authority

المصدر / سلطة الطيران المدني

مطار النجف الدولي

**Najaf International Airport**



حركة الطائرات وعدد الرحلات وحركة المسافرين في مطار النجف الدولي (النقل الدولي) حسب الأشهر (المختلف شركات الطيران العراقية والعربية والاجنبية) لسنة 2020

Aircrafts movement, number of flights and passenger traffic at al- Najaf International Airport (international transport) By Month (for the various Iraqi, Arab and foreign airlines for the year 2020)

Table (23)

جدول (23)

| Month        | مجموع حركة المسافرين      |                | حركة المسافرين |                     | مجموع عدد الرحلات | حركة الطائرات        |                | الشهر |
|--------------|---------------------------|----------------|----------------|---------------------|-------------------|----------------------|----------------|-------|
|              | Total Passengers movement | المغادرون      | القادمون       | Passengers movement |                   | Total No. of flights | المغادرة       |       |
|              |                           | Departures     | Arrivals       |                     |                   | Departing            | Landing        |       |
| January      | 106,136                   | 54,307         | 51,829         | 943                 | 471               | 472                  | كانون الثاني   |       |
| February     | 91,406                    | 44,984         | 46,422         | 840                 | 414               | 426                  | شباط           |       |
| March        | 21,953                    | 9,434          | 12,519         | 255                 | 116               | 139                  | آذار           |       |
| April        | 3                         | 1              | 2              | 2                   | 1                 | 1                    | نيسان          |       |
| May          | 60                        | 60             | 0              | 2                   | 1                 | 1                    | أيار           |       |
| June         | 0                         | 0              | 0              | 0                   | 0                 | 0                    | حزيران         |       |
| July         | 0                         | 0              | 0              | 0                   | 0                 | 0                    | تموز           |       |
| August       | 2,214                     | 1,344          | 870            | 49                  | 28                | 21                   | آب             |       |
| September    | 5,267                     | 3,336          | 1,931          | 74                  | 40                | 34                   | أيلول          |       |
| October      | 15,916                    | 8,383          | 7,533          | 197                 | 97                | 100                  | تشرين الأول    |       |
| November     | 10,862                    | 5,711          | 5,151          | 158                 | 84                | 74                   | تشرين الثاني   |       |
| December     | 13,710                    | 6,083          | 7,627          | 192                 | 96                | 96                   | كانون الأول    |       |
| <b>Total</b> | <b>267,527</b>            | <b>133,643</b> | <b>133,884</b> | <b>2,712</b>        | <b>1,348</b>      | <b>1,364</b>         | <b>المجموع</b> |       |

Source \ Civil Aviation Authority

المصدر / سلطة الطيران المدني

حركة الطائرات وعدد الرحلات وحركة المسافرين في مطار النجف الدولي ( النقل الداخلي ) حسب الأشهر (الشركة العامة للخطوط الجوية العراقية) لسنة 2020  
Aircrafts movement, number of flights and passenger traffic at al- Najaf International Airport (domestic Transport) By Month (on Iraqi Airways) For the year 2020

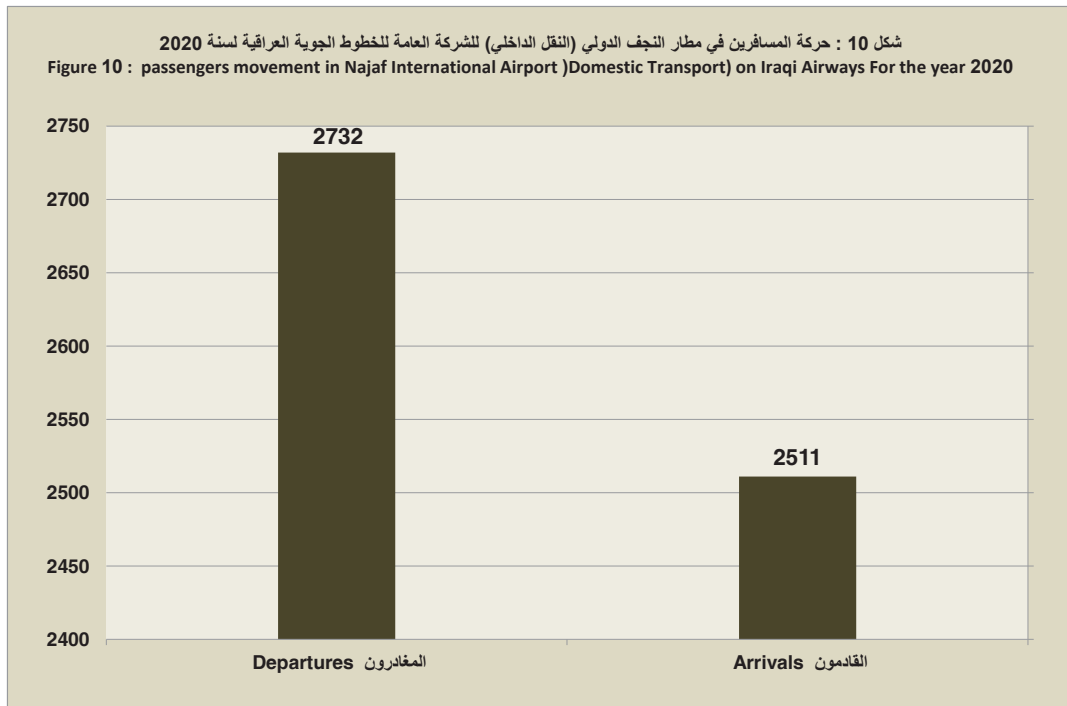
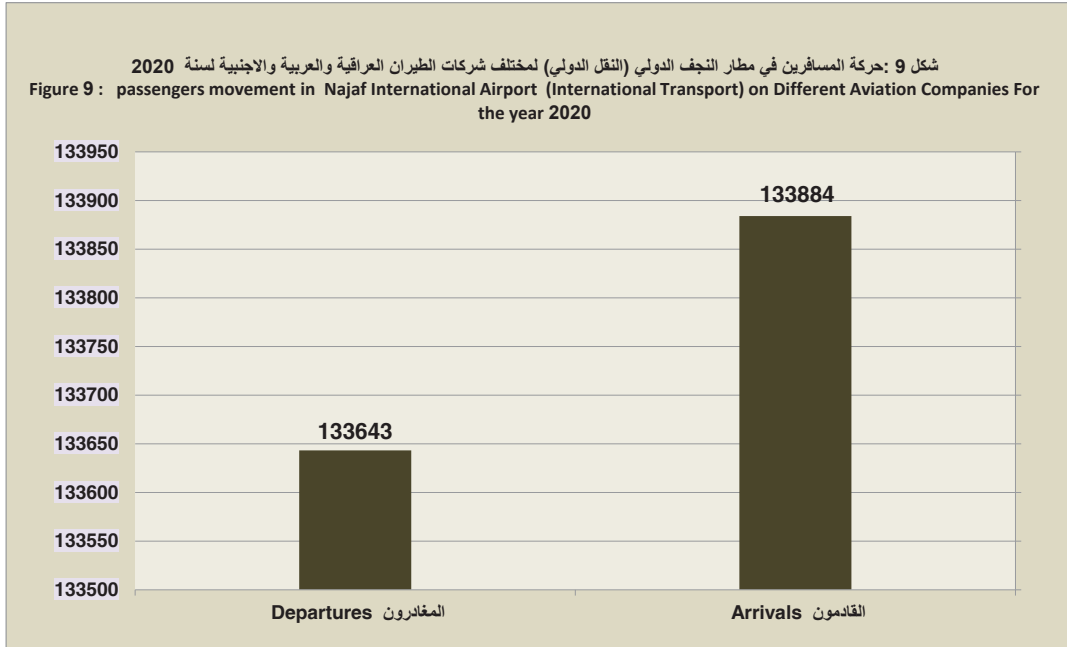
Table (24)

جدول (24)

| Month        | مجموع حركة المسافرين<br>Total Passengers movement | حركة المسافرين<br>Passengers movement |                      | مجموع عدد الرحلات<br>Total No. of flights | حركة الطائرات<br>Aircrafts movement |                    | الشهر        |
|--------------|---|---------------------------------------|----------------------|---|-------------------------------------|--------------------|--------------|
|              |   | المغادرون<br>Departures               | القادمون<br>Arrivals |   | المغادرة<br>Departing               | الهابطة<br>Landing |              |
| January      | 1,402   | 725                                   | 677                  | 29  | 15                                  | 14                 | كانون الثاني |
| February     | 1,250   | 625                                   | 625                  | 20  | 10                                  | 10                 | شباط         |
| March        | 0   | 0                                     | 0                    | 5   | 5                                   | 0                  | آذار         |
| April        | 0   | 0                                     | 0                    | 0   | 0                                   | 0                  | نيسان        |
| May          | 0   | 0                                     | 0                    | 0   | 0                                   | 0                  | أيار         |
| June         | 0   | 0                                     | 0                    | 0   | 0                                   | 0                  | حزيران       |
| July         | 0   | 0                                     | 0                    | 0   | 0                                   | 0                  | تموز         |
| August       | 0   | 0                                     | 0                    | 0   | 0                                   | 0                  | آب           |
| September    | 358   | 215                                   | 143                  | 12  | 6                                   | 6                  | أيلول        |
| October      | 887   | 453                                   | 434                  | 19  | 9                                   | 10                 | تشرين الأول  |
| November     | 629   | 320                                   | 309                  | 21  | 10                                  | 11                 | تشرين الثاني |
| December     | 717   | 394                                   | 323                  | 18  | 9                                   | 9                  | كانون الأول  |
| <b>Total</b> | <b>5,243</b>                                      | <b>2,732</b>                          | <b>2,511</b>         | <b>124</b>                                | <b>64</b>                           | <b>60</b>          | المجموع      |

Source \ Civil Aviation Authority

المصدر/ سلطة الطيران المدني





# احصاء نشاط النقل الجوي في القطاع الحكومي والعام لسنة 2020

النشاط الأجمالي لحركة النقل الجوي في مطار النجف الدولي (لمختلف شركات الطيران العراقية والعربية والأجنبية) لسنة 2020

Total activity of air traffic at al- Najaf International Airport (for the various Iraqi, Arab and foreign airlines) for the year 2020

جدول(25)

Table(25)

| Company                                     | حركة المسافرين            |                         |                      | مجموع عدد الرحلات<br>Total No. of flights | حركة الطائرات         |                    | شركات الطيران العاملة                    |
|---|---------------------------|-------------------------|----------------------|---|-----------------------|--------------------|--|
|   | مجموع حركة المسافرين      |                         | Aircrafts movement   |   |                       |                    |  |
|   | Total Passengers movement | المغادرون<br>Departures | القادمون<br>Arrivals |   | المغادرة<br>Departing | الهابطة<br>Landing |  |
| iraqi airways<br>(international + domestic) | 49,223                    | 25,224                  | 23,999               | 812                                       | 400                   | 412                | الخطوط الجوية العراقية<br>(دولي + داخلي) |
| Air Arabia                                  | 7,126                     | 3,665                   | 3,461                | 84  | 42                    | 42                 | العربية للطيران                          |
| Air Asmeyan                                 | 1,469                     | 682                     | 787                  | 14  | 7                     | 7                  | طيران اسميان                             |
| CHAM WINGS                                  | 23,493                    | 11,656                  | 11,837               | 186                                       | 93                    | 93                 | اجنحة الشام                              |
| Air BAGHDAD                                 | 36,849                    | 17,304                  | 19,545               | 316                                       | 158                   | 158                | طيران بغداد                              |
| Air DUBAI                                   | 16,731                    | 8,565                   | 8,166                | 198                                       | 99                    | 99                 | طيران دبي                                |
| Air JAZEERA                                 | 2,018                     | 1,017                   | 1,001                | 28  | 14                    | 14                 | طيران الجزيرة                            |
| MAHAN AIR                                   | 45,665                    | 22,091                  | 23,574               | 238                                       | 119                   | 119                | ماهان للطيران                            |
| ME Lebanese                                 | 15,691                    | 7,745                   | 7,946                | 164                                       | 82                    | 82                 | طيران الشرق الاوسط اللبنانية             |
| PAKISTAN AIRLINES                           | 1,191                     | 654                     | 537                  | 16  | 8                     | 8                  | الخطوط الجوية الباكستانية                |
| QR  | 18,512                    | 9,966                   | 8,546                | 362                                       | 181                   | 181                | القطرية للطيران                          |
| QESHM AIR                                   | 8,193                     | 4,023                   | 4,170                | 48  | 24                    | 24                 | قشم للطيران                              |
| ROYAL JORDANIAN                             | 1,643                     | 990                     | 653                  | 44  | 22                    | 22                 | المملكة الاردنية                         |
| IRAN AIR                                    | 24,983                    | 12,403                  | 12,580               | 116                                       | 58                    | 58                 | طيران ايران                              |
| SYRIAN AIR                                  | 5,971                     | 2,863                   | 3,108                | 46  | 23                    | 23                 | السورية العربية                          |
| TABAN AIR                                   | 5,327                     | 2,728                   | 2,599                | 38  | 19                    | 19                 | طيران تابان                              |
| TK  | 3,313                     | 1,946                   | 1,367                | 56  | 28                    | 28                 | الخطوط الجوية التركية                    |
| Air Merag                                   | 257                       | 114                     | 143                  | 2   | 1                     | 1                  | طيران ميراج                              |
| GULF AIR                                    | 5,115                     | 2,739                   | 2,376                | 68  | 34                    | 34                 | طيران الخليج                             |
| Total                                       | 272,770                   | 136,375                 | 136,395              | 2,836                                     | 1,412                 | 1,424              | المجموع                                  |

Source \ Civil Aviation Authority

المصدر/ سلطة الطيران المدني

# احصاء نشاط النقل الجوي في القطاع الحكومي والعام لسنة 2020

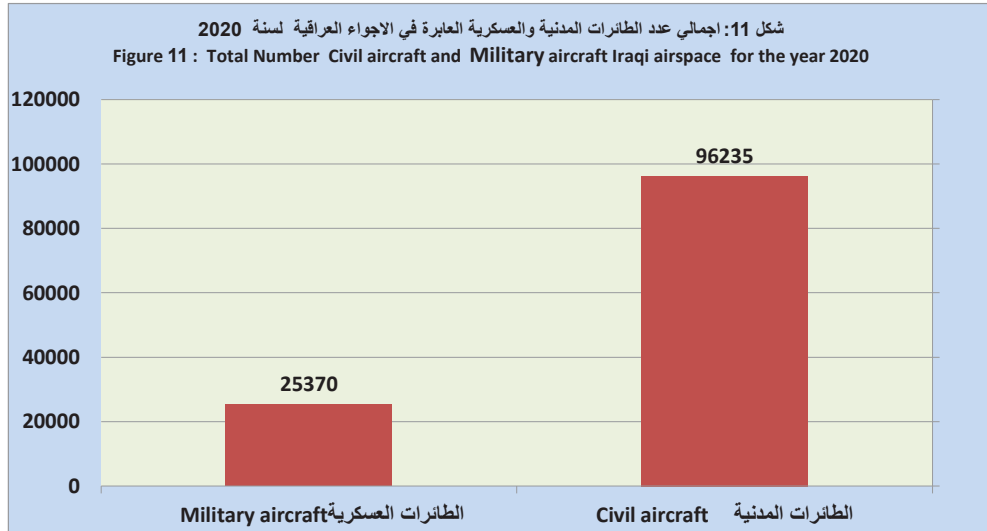
عدد الطائرات العابرة في الاجواء العراقية حسب الأشهر لسنة 2020

Number of aircraft in crossing Iraqi airspace by months for the year 2020

| Month        | المجموع<br>Total | الطائرات العسكرية<br>Military aircraft | الطائرات المدنية<br>Civil aircraft | الشهر<br>جدول (26) |
|--------------|------------------|--|------------------------------------|--------------------|
| January      | 16,838           | 2,220                                  | 14,618                             | كانون الثاني       |
| February     | 16,103           | 2,051                                  | 14,052                             | شباط               |
| March        | 12,563           | 2,396                                  | 10,167                             | آذار               |
| April        | 5,673            | 2,260                                  | 3,413                              | نيسان              |
| May          | 6,507            | 2,061                                  | 4,446                              | أيار               |
| June         | 6,877            | 2,263                                  | 4,614                              | حزيران             |
| July         | 8,359            | 2,135                                  | 6,224                              | تموز               |
| August       | 9,173            | 2,328                                  | 6,845                              | آب                 |
| September    | 9,404            | 2,106                                  | 7,298                              | أيلول              |
| October      | 10,325           | 2,220                                  | 8,105                              | تشرين الأول        |
| November     | 9,503            | 1,517                                  | 7,986                              | تشرين الثاني       |
| December     | 10,280           | 1,813                                  | 8,467                              | كانون الأول        |
| <b>Total</b> | <b>121,605</b>   | <b>25,370</b>                          | <b>96,235</b>                      | <b>المجموع</b>     |

Source \ The General Company for Air Navigation Services

المصدر/ الشركة العامة لخدمات الملاحة الجوية



عدد العاملين في (سلطة الطيران المدني) حسب طبيعة العمل والجنس لسنة 2020  
Number of Employees in Air Transport Activity (Civil Aviation Authority) By Type of work and sex For the year 2020

| Sex    | الجميع   |      |        |
|--------|----------|------|--------|
|        | الادارية | فنية | هندسية |
| Total  | 973      | 283  | 563    |
| Male   | 377      | 219  | 98     |
| Female | 1,350    | 502  | 661    |
| Total  | 1,350    | 661  | 187    |

المصدر: سلطة الطيران المدني

عدد العاملين في (الشركة العامة للطيران الجوية العراقية) حسب طبيعة العمل والجنس لسنة 2020  
Number of Employees in Air Transport Activity (on Iraqi Airways) By Type of Work and Sex For the year 2020

| Sex    | الجميع   |       |        |
|--------|----------|-------|--------|
|        | الادارية | فنية  | هندسية |
| Total  | 2,052    | 622   | 1,118  |
| Male   | 706      | 542   | 89     |
| Female | 2,758    | 1,164 | 1,207  |

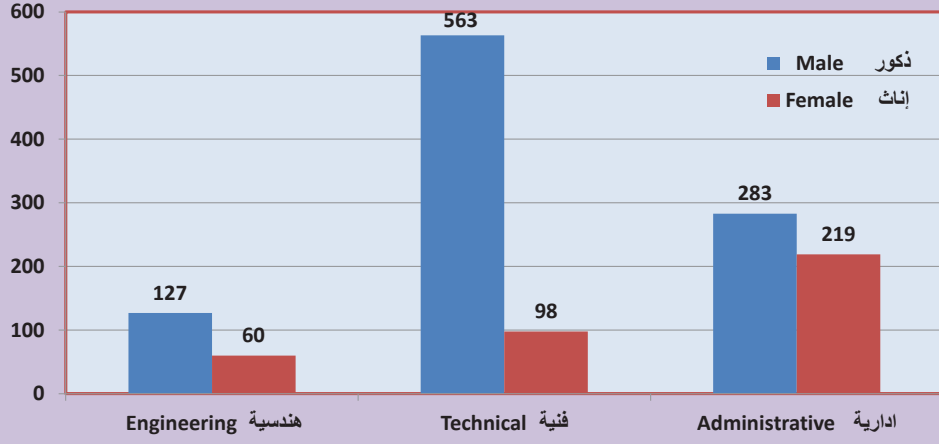
المصدر: الشركة العامة للطيران الجوية العراقية

عدد العاملين في (الشركة العامة لخدمات الملاحة الجوية) حسب طبيعة العمل والجنس لسنة 2020  
Number of Employees in Air Transport Activity (The General Company for Air Navigation Services) By Type of Work and Sex For the year 2020

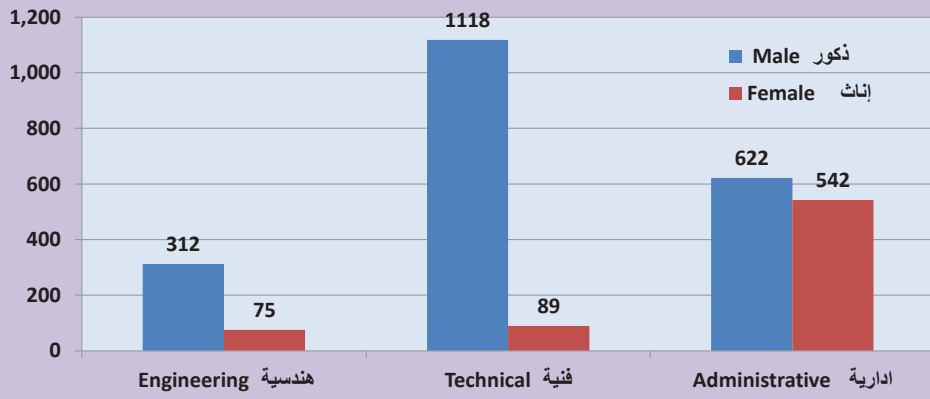
| Sex    | الجميع   |      |        |
|--------|----------|------|--------|
|        | الادارية | فنية | هندسية |
| Total  | 400      | 13   | 2      |
| Male   | 79       | 10   | 0      |
| Female | 479      | 23   | 2      |

المصدر: الشركة العامة لخدمات الملاحة الجوية

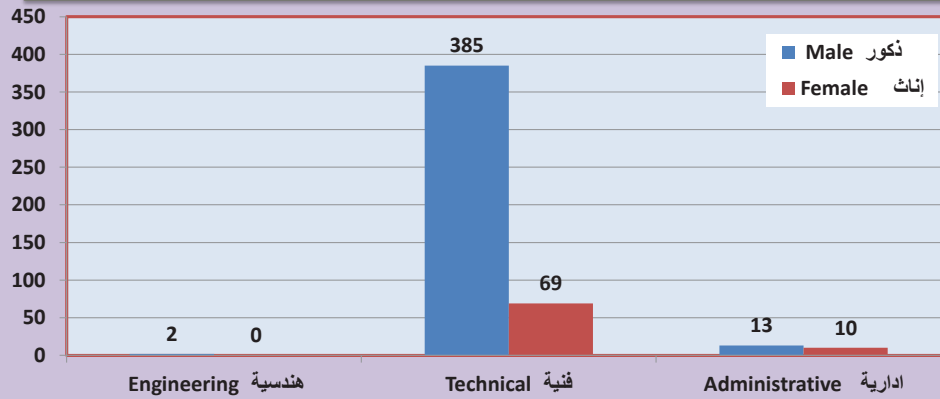
شكل 12 : عدد العاملين حسب طبيعة العمل والجنس في ( سلطة الطيران المدني ) لسنة 2020  
Figure 12 : Number of Employees in Air Transport Activity By Type of Work and Sex (Civil Aviation Authority) For the year 2020



شكل 13 : عدد العاملين حسب طبيعة العمل والجنس في ( الشركة العامة للخطوط الجوية العراقية ) لسنة 2020  
Figure 13 : Number of Employees in Air Transport Activity By Type of Work and Sex (on Iraqi Airways ) For the year 2020



شكل 14 : عدد العاملين حسب طبيعة العمل والجنس في ( الشركة العامة لخدمات الملاحة الجوية ) لسنة 2020  
Figure 14 : Number of Employees in Air Transport Activity By Type of Work and Sex (on The General Company for Air Navigation Services ) For the year 2020



# احصاء نشاط النقل الجوي في القطاع الحكومي والحام لسنة 2020

عدد العاملين في (سلطة الطيران المدني) حسب المستوى التعليمي والجنس لسنة 2020

Number of Employees in Air Transport Activity (Civil Aviation Authority) By Type of work and sex For the year2020

| Certificate    | المجموع<br>Total | اناث<br>Female | ذكور<br>Male | الشهادات       |
|----------------|------------------|----------------|--------------|----------------|
| No certificate | 56               | 3              | 53           | دون الإبتدائية |
| Primary        | 219              | 16             | 203          | إبتدائية       |
| Intermediate   | 106              | 29             | 77           | متوسطة         |
|                | 233              | 74             | 159          | إعدادية        |
| Diploma        | 191              | 75             | 116          | دبلوم          |
| Bachelor       | 512              | 173            | 339          | بكالوريوس      |
| High Diploma   | 3                | 1              | 2            | دبلوم عالي     |
| Master degree  | 27               | 6              | 21           | ماجستير        |
| Ph.D           | 3                | 0              | 3            | دكتوراه        |
| Total          | 1,350            | 377            | 973          | المجموع        |

Source \ Civil Aviation Authority

المصدر/ سلطة الطيران المدني

عدد العاملين في (الشركة العامة للخطوط الجوية العراقية) حسب المستوى التعليمي والجنس لسنة 2020

Number of Employees (on Iraqi Airways) by Type of work and Sex for the year2020

| Certificate    | المجموع<br>Total | اناث<br>Female | ذكور<br>Male | الشهادات       |
|----------------|------------------|----------------|--------------|----------------|
| No certificate | 96               | 5              | 91           | دون الإبتدائية |
| Primary        | 381              | 24             | 357          | إبتدائية       |
| Intermediate   | 179              | 35             | 144          | متوسطة         |
| Secondary      | 536              | 179            | 357          | إعدادية        |
| Diploma        | 409              | 81             | 328          | دبلوم          |
| Bachelor       | 1,092            | 359            | 733          | بكالوريوس      |
| High Diploma   | 5                | 3              | 2            | دبلوم عالي     |
| Master degree  | 57               | 20             | 37           | ماجستير        |
| Ph.D           | 3                | 0              | 3            | دكتوراه        |
| Total          | 2,758            | 706            | 2,052        | المجموع        |

Source\ Iraqi Airways Responsible

المصدر/ الشركة العامة للخطوط الجوية العراقية

عدد العاملين في (الشركة العامة لخدمات الملاحة الجوية) حسب المستوى التعليمي والجنس لسنة 2020

Number of Employees in Air Transport Activity (The General Company for Air Navigation Services)  
By Type of work and sex For the year 2020

جدول (32)

Table (32)

| Certificate    | المجموع<br>Total | اناث<br>Female | ذكور<br>Male | الشهادات       |
|----------------|------------------|----------------|--------------|----------------|
| No certificate | 0                | 0              | 0            | دون الإبتدائية |
| Primary        | 5                | 0              | 5            | إبتدائية       |
| Intermediate   | 4                | 2              | 2            | متوسطة         |
| Secondary      | 52               | 28             | 24           | إعدادية        |
| Diploma        | 104              | 9              | 95           | دبلوم          |
| Bachelor       | 300              | 39             | 261          | بكلوريوس       |
| High Diploma   | 4                | 0              | 4            | دبلوم عالي     |
| Master degree  | 10               | 1              | 9            | ماجستير        |
| Ph.D           | 0                | 0              | 0            | دكتوراه        |
| <b>Total</b>   | <b>479</b>       | <b>79</b>      | <b>400</b>   | <b>المجموع</b> |

Source \The General Company for Air Navigation Services

المصدر/ الشركة العامة لخدمات الملاحة الجوية

### **Najaf International Airport**

- 1.** The total number of flights to Najaf international airport (international transport) for the various Iraqi, Arab and foreign airlines for the year 2020 (2712) of which (1364) trips descending trips by (%50.3) and departures (1348) trips by (%49.7) of the total **as in Table (3)**.
- 2.** The total number of passengers at Najaf International Airport (International Transport) for the various Iraqi, Arab and foreign airlines for the year 2020 (267527) passengers, where the number of arrivals (133884) passengers by (%50.0) of the total and departures amounted to (133643) at rate by (%50.0) of the total **as in Table (3)**.
- 3.** The total number of flights to Najaf International Airport (international transport) to the General Company of Iraqi Airways (688) trips for the year 2020, including (352) descending trips by (%51.2) and departures (336) trips by (%48.8) of the total **as in Table (4)**.
- 4.** The total number of passengers at Najaf International Airport (international transport) for the General Company of Iraqi Airways for the year 2020 (43980) passengers, where the number of arrivals (21488) passengers by (%48.9) of the total and departures reached (22492) by (%51.1) of the total **as in Table (4)**.
- 5.** The total number of flights to Najaf International Airport (internal transport) to the General Company of Iraqi Airways (124) trips for the year 2020, including (60) descending trips by (%48.4) and departures (64) trips by (%51.6) of the total **as in Table (5)**.
- 6.** The total number of passengers at Najaf International Airport (internal transport) for the General Company of Iraqi Airways for the year 2020 (5243) passengers, where the number of arrivals (2511) passengers by (%47.9) of the total and departures reached (2732) by (%52.1) of the total **as in Table (5)**.

### **Basra International Airport**

- 1.** The total number of flights to Basra international airport (international transport) for the various Iraqi, Arab and foreign airlines for the year 2020 (2034) of which (1021) trips descending trips by (%50.2) and departures (1013) trips by (%49.8) of the total **as in Table (3)**.
- 2.** The total number of passengers at Basra International Airport (International Transport) for the various Iraqi, Arab and foreign airlines for the year 2020 (142957) passengers, where the number of arrivals (70538) passengers by (%49.3) of the total and departures amounted to (72419) at rate (%50.7) of the total **as in Table (3)**.
- 3.** The total number of flights to Basra International Airport (international transport) to the General Company of Iraqi Airways (514) trips for the year 2020, including (261) descending trips by (%50.8) and departures (253) trips by (%49.2) of the total **as in Table (4)**.
- 4.** The total number of passengers at Basra International Airport (international transport) for the General Company of Iraqi Airways for the year 2020 (42601) passengers, where the number of arrivals (21416) passengers by (%50.3) of the total and departures reached (21185) by (%49.7) of the total **as in Table (4)**.
- 5.** The total number of flights to Basra International Airport (internal transport) to the General Company of Iraqi Airways (931) trips for the year 2020, including (473) descending trips by (%50.8) and departures (458) trips by (%49.2) of the total **as in Table (5)**.
- 6.** The total number of passengers at Basra International Airport (internal transport) for the General Company of Iraqi Airways for the year 2020 (55091) passengers, where the number of arrivals (27070) passengers by (%49.1) of the total and departures reached (28021) by (%50.9) of the total **as in Table (5)**.



### **Sulaymaniyah International Airport**

- 1. The total number of flights to Sulaymaniyah international airport (international transport) for the various Iraqi, Arab and foreign airlines for the year 2020(1592) of which (787) trips descending by (%49.4) and departures (805) trips by (%50.6) of the total as in Table (3).**
- 2. The total number of passengers at Sulaymaniyah International Airport (International Transport) for the various Iraqi, Arab and foreign airlines for the year 2020 (98748) passengers, where the number of arrivals (48269) passengers by (%48.9) of the total and departures amounted to (50479) at rate (%51.1) of the total as in Table (3).**
- 3. The total number of flights to Sulaymaniyah International Airport (international transport) to the General Company of Iraqi Airways (225) trips for the year 2020, including (103) descending trips by (%45.8) and departures (122) trips by (%54.2) of the total as in Table (4).**
- 4. The total number of passengers at Sulaymaniyah International Airport (international transport) for the General Company of Iraqi Airways for the year 2020 (18700) passengers, where the number of arrivals (9624) passengers by (%51.5) of the total and departures reached (9076) (%48.5) of the total as in Table (4).**
- 5. The total number of flights to Sulaymaniyah International Airport (internal transport) to the General Company of Iraqi Airways (903) trips for the year 2020, including (459) descending trips by (%50.8) and departures (444) trips by (%49.2) of the total as in Table (5).**
- 6. The total number of passengers at Sulaymaniyah International Airport (internal transport) for the General Company of Iraqi Airways for the year 2020 (25475) passengers, where the number of arrivals (12757) passengers by (%50.1) of the total and departures reached (12718) by (%49.9) of the total as in Table (5).**
- 7. The amount of goods transported to and from Sulaymaniyah International Airport of Iraqi Airways airlines for the year 2020 (10489) tons Including (10166) tons of emptied goods by (%96.9) and (323) tons of goods loaded by (%3.1) of the total as in Table (19)There are no transported mail goods.**

### **Erbil International Airport**

- 1. The total number of flights to Erbil international airport (international transport) for the various Iraqi, Arab and foreign airlines for the year 2020(28029) of which (14028) trips descending by (%50.0) and departures (14001) trips by (%50.0) of the total as in Table (3).**
- 2. The total number of passengers at Erbil International Airport (International Transport) for the various Iraqi, Arab and foreign airlines for the year 2020 (388007) passengers, where the number of arrivals (197875) passengers by (%51.0) of the total and departures amounted to (190132) at rate (%49.0) of the total as in Table (3).**
- 3. The total number of flights to Erbil International Airport (international transport) to the General Company of Iraqi Airways (577) trips for the year 2020, including (302) descending trips by (%52.3) and departures (275) trips by (%47.7) of the total as in Table (4).**
- 4. The total number of passengers at Erbil International Airport (international transport) for the General Company of Iraqi Airways for the year 2020 (33573) passengers, where the number of arrivals (18117) passengers by (%54.0) of the total and departures reached (15456) by (%46.0) of the total as in Table (4).**
- 5. The total number of flights to Erbil International Airport (internal transport) to the General Company of Iraqi Airways (1493) trips for the year 2020, including (733) descending trips by (%49.1) and departures (760) trips by (%50.9) of the total as in Table (5).**
- 6. The total number of passengers at Erbil International Airport (internal transport) for the General Company of Iraqi Airways for the year 2020 (118256) passengers, where the number of arrivals (61739) passengers by (%52.2) of the total and departures reached (56517) by (%47.8) of the total as in Table (5).**
- 7. The amount of goods transported to and from Erbil International Airport of Iraqi Airways for the year 2020 (18826) tons Including (17578) tons of emptied goods by (%93.4) and (1248) tons of goods loaded by (%6.6) of the total as in Table (15), There are no transported mail goods.**

### **Baghdad International Airport**

- 1.** The total number of flights to Baghdad international airport (international transport) for the various Iraqi, Arab and foreign airlines for the year 2020 (9000) of which (4502) trips descending by (%50.0) and departures (4498) trips by (%50.0) of the total **as in Table (3)**.
- 2.** The total number of passengers at Baghdad International Airport (International Transport) for the various Iraqi, Arab and foreign airlines for the year 2020 (803352) passengers, where the number of arrivals (414667) passengers by (%51.6) of the total and departures amounted to (388685) at rate (%48.4) of the total **as in Table (3)**.
- 3.** The total number of flights to Baghdad International Airport (international transport) to the General Company of Iraqi Airways(3394)trips for the year 2020,including (1699) descending trips by (%50.1) and departures (1695) trips by (%49.9) of the total **as in Table (4)**.
- 4.** The total number of passengers at Baghdad International Airport (international transport) for the General Company of Iraqi Airways for the year 2020 (317589) passengers, where the number of arrivals (166634) passengers by (%52.5) of the total and departures reached (150955) by (%47.5) of the total **as in Table (4)**.
- 5.** The total number of flights to Baghdad International Airport (internal transport) to the General Company of Iraqi Airways (2301) trips for the year 2020, including (1155) descending trips by (%50.2) and departures (1146) trips by (%49.8) of the total **as in Table (5)**.
- 6.** The total number of passengers at Baghdad International Airport (internal transport) for the General Company of Iraqi Airways for the year 2020 (125524) passengers, where the number of arrivals (60479) passengers by (%48.2) of the total and departures reached (65045) by (%51.8) of the total **as in Table (5)**.
- 7.** The amount of goods transported to and from Baghdad International Airport for the various Iraqi, Arab and foreign airlines for the year 2020 (6092) tons Including (5660) tons of emptied goods by (%92.9) and (432) tons of goods loaded by (%7.1) of the total **as in Table (10)**, while the amount of postal goods transported amounted to (13) tons,( loaded) only **as in Table (11)**.

- 31.** The number of employees of The General Company for Air Navigation Services (479) workers for the year 2020, it is some number of employees for the year 2019, because the company is anew formation established in the year 2019 [as in Table\(1\)](#).
- 32.** The total number of flights(Landing + Departing) in the Iraqi airports for the various Iraqi, Arab and foreign airlines (43367) flight for the year 2020 decrease arise of (%42.8) flight compared to 2019, which was (75859) flight [as in Table\(2\)](#) .
- 33.** The total number of flights(Landing) in the Iraqi airports for the various Iraqi, Arab and foreign airlines(21702) flight for the year 2020 decrease arise of (%42.7) flight compared to 2019 , which was (37859) flight [as in Table\(2\)](#) .
- 34.** The total number of flights(Departing) in the Iraqi airports for the various Iraqi, Arab and foreign airlines(21665) flight for the year 2020 decrease arise of (%43.0) flight compared to 2019 , which was (38000) flight [as in Table\(2\)](#) .
- 35.** The total number of passengers(Arrivals and Departures) in Iraqi airports for the various Iraqi, Arab and foreign airlines(1700591) passenger for the year 2020 decrease arise of (%77.9) compared to 2019 , which was (7711433) passenger [as in Table\(2\)](#) .
- 36.** The total number of passengers(Arrivals) in Iraqi airports for the various Iraqi, Arab and foreign airlines(865233) passenger for the year 2020 decrease arise of (%77.5) compared to 2019 , which was (3846847) passenger [as in Table\(2\)](#) .
- 37.** The total number of passengers(Departures) in Iraqi airports for the various Iraqi, Arab and foreign airlines(835358) passenger for the year 2020 decrease arise of (%78.4) compared to 2019 , which was (3864586) passenger [as in Table\(2\)](#) .
- 38.** The total amount of goods transported and mail (Unloaded + Loaded) in Iraqi airports for the various Iraqi, Arab and foreign airlines(35419) ton for the year 2020 except AL- Basrah and AL-Najaf and AL- Nasiriya international airport decrease arise of (%33.1) compared to 2019 , which was (52942) ton except AL- Nasiriya international airport [as in Table\(2\)](#) .
- 39.** The total amount of goods transported (Unloaded + Loaded) in Iraqi airports for the various Iraqi, Arab and foreign airlines(35406) ton for the year 2020 except AL- Basrah and AL-Najaf and AL- Nasiriya international airport decrease arise of (%33.1) compared to 2019 , which was (52906) ton except AL- Nasiriya international airport [as in Table\(2\)](#) .
- 40.** The total amount of goods transported (Unloaded) in Iraqi airports for the various Iraqi, Arab and foreign airlines(33403) ton for the year 2020 except AL- Basrah and AL-Najaf and AL- Nasiriya international airport decrease arise of (%33.2) compared to 2019 , which was (50027) ton except AL-Najaf and AL- Nasiriya international airport [as in Table\(2\)](#) .
- 41.** The total amount of goods transported (Loaded) in Iraqi airports for the various Iraqi, Arab and foreign airlines(2003) ton for the year 2020 except AL- Basrah and AL-Najaf and AL- Nasiriya international airport decrease arise of (%30.4) compared to 2019 , which was (2879) ton except AL- Nasiriya international airport [as in Table\(2\)](#) .
- 42.** The total amount of goods and mail goods(Loaded only) transported in Iraqi airports for the various Iraqi, Arab and foreign airlines(13) ton from to Baghdad international airport only for the year 2020 decrease arise of (%63.9) compared to 2019 , which was (36) ton from to Baghdad international airport only [as in Table\(2\)](#).

- 18.** The total number of passengers (Arrivals) on the aircraft of the General Company of Iraqi Airways and all Iraqi Airports(International)(237279) passenger for the year 2020 decrease arise of (%84.2) compared to 2019 , which was (1501396) passenger [as in Table\(1 ◊ 4\)](#) .
- 19.** The total number of passengers (Arrivals) on the aircraft of the General Company of Iraqi Airways and all Iraqi Airports(Domestic)(164556) passenger for the year 2020 decrease arise of (%69.7) compared to 2019, which was (543725) passenger [as in Table\(1 ◊ 5\)](#) .
- 20.** The total number of passengers (Departures) on the aircraft of the General Company of Iraqi Airways and all Iraqi Airports(International + Domestic)(384197)passenger for the year 2020 decrease arise of (%82.0) compared to 2019 , which was (2132456) passenger [as in Table\(1 ◊ 6\)](#) .
- 21.** The total number of passengers (Departures) on the aircraft of the General Company of Iraqi Airways and all Iraqi Airports(International)(219164) passenger for the year 2020 decrease arise of (%86.2) compared to 2019 , which was (1585433) passenger [as in Table\(1 ◊ 4\)](#)
- 22.** The total number of passengers (Departures) on the aircraft of the General Company of Iraqi Airways and all Iraqi Airports(Domestic)(165033) passenger for the year 2020 an decrease arise of (%69.8) compared to 2019 , which was (547023) passenger [as in Table\(1 ◊ 5\)](#) .
- 23.** The revenues of the Civil Aviation Authority amounted to (32832) million I.D (preliminary estimates) for the year 2020 with increase of (%63.5) compared to 2019 (90041) million dinars (preliminary estimates) and the revenues achieved do not include revenues of previous years And other revenues [as in Table \(1\)](#).
- 24.** The revenues of the General Company of Iraqi Airways amounted to (201825) million I.D (preliminary estimates) for the year 2020 with decreased of (%64.3) compared to 2019 (566017) million I.D (preliminary estimates) and the revenues achieved do not include revenues of [as in Table \(1\)](#).
- 25.** The revenues of The General Company for Air Navigation Services amounted to (53111) million I.D (preliminary estimates) for the year 2020 with decreased of (%50.7) compared to 2019 (107747) million I.D (preliminary estimates) and the revenues achieved do not include revenues of [as in Table \(1\)](#).
- 26.**The Total Wages and bonuses paid for the Employees(million I.D) in Civil Aviation Authority (20589) for the year 2020 decreased by (%12.6) for the year 2019, where it was (23551) million I.D [as in Table \(1\)](#).
- 27.** The Total Wages and bonuses paid for the Employees(million I.D) of the General Company of Iraqi Airways (33342) for the year 2020 decreased by (%35.6) for the year 2019, where it was (51764) million I.D [as in Table \(1\)](#).
- 28.** The Total Wages and bonuses paid for the Employees(million I.D) of The General Company for Air Navigation Services (12802) for the year 2020 decreased by (%40.3) for the year 2019, where it was (21450) million I.D [as in Table \(1\)](#).
- 29.** The number of employees of the Civil Aviation Authority(1350) workers for the year 2020decreased by (%15.9) for the year 2019, where it was (1606) workers [as in Table\(1\)](#).
- 30.** The number of employees of the General Company of Iraqi Airways (2758) workers for the year 2020, decreased of (%11.3) for the year 2019, where it was (3110) workers [as in Table\(1\)](#).

- 5.** The total number of flights(Landing) at Iraqi airports on the general airline of Iraqi Airways(International + Domestic)(5597) flight for the year 2020 decrease arise of (%78.4) flight compared to 2019 which was (25868) flight [as in Table\(1 ∙ 6\)](#) .
- 6.** The total number of flights(Landing) at Iraqi airports on the general airline of Iraqi Airways(International)(2717) flight for the year 2020 decrease arise of (%84.3) flight compared to 2019 , which was (17294) flight [as in Table\(1 ∙ 4\)](#) .
- 7.** The total number of flights(Landing) at Iraqi airports on the general airline of Iraqi Airways(Domestic)(2880) flight for the year 2020 decrease arise of (%66.4) flight compared to 2019 , which was (8574) flight [as in Table\(1 ∙ 5\)](#) .
- 8.** The total number of flights(Departing) at Iraqi airports on the general airline of Iraqi Airways(International + Domestic) (5553) flight for the year 2020 decrease arise of (%78.6) flight compared to 2019 , which was (25920) flight [as in Table\(1 ∙ 6\)](#).
- 9.** The total number of flights(Departing) at Iraqi airports on the general airline of Iraqi Airways(International) (2681) flight for the year 2020 decrease arise of (%84.6) flight compared to 2019 , which was (17448) flight [as in Table\(1 ∙ 4\)](#).
- 10.** The total number of flights(Departing) at Iraqi airports on the general airline of Iraqi Airways(Domestic)(2872) flight for the year 2020 decrease arise of (%66.1) flight compared to 2019 , which was (8472) flight [as in Table\(1 ∙ 5\)](#).
- 11.** The total number of aircraft (civil + Military) aircraft in crossing Iraqi the General Company for Air Navigation services (121605) for the year 2020 an decrease arise of (%47.2) to 2019 which was (230157) [as in Table \(1, 26\)](#).
- 12.** The total number of aircraft (civil) aircraft in crossing Iraqi the General Company for Air Navigation services (96235) for the year 2020 an decrease arise of (%50.8) to 2019 which was (195774) [as in Table \(1, 26\)](#).
- 13.** The total number of aircraft (Military) aircraft in crossing Iraqi the General Company for Air Navigation services (25370) for the year 2020 an decrease arise of (%26.2) to 2019 which was (34383) [as in Table \(1, 26\)](#).
- 14.** The total number of passengers (Arrivals and Departures) on the aircraft of the General Company of Iraqi Airways and all Iraqi Airports(International + Domestic)(786032) passenger for the year 2020 decrease arise of (%81.2) compared to 2019 , which was (4177577) passenger due to the health conditions of the ( corona pandemic) that the country is going through [as in Table\(1 ∙ 6\)](#).
- 15.** The total number of passengers (Arrivals and Departures) on the aircraft of the General Company of Iraqi Airways and all Iraqi Airports(International)(456443) passenger for the year 2019 decrease arise of (%85.2) compared to 2019 which was (3086829) passenger [as in Table\(1 ∙ 4\)](#).
- 16.** The total number of passengers (Arrivals and Departures) on the aircraft of the General Company of Iraqi Airways and all Iraqi Airports(Domestic)(329589) passenger for the year 2019 decrease arise of (%69.8) compared to 2019 , which was (1090748) passenger [in Table\(1 ∙ 5\)](#).
- 17.** The total number of passengers (Arrivals) on the aircraft of the General Company of Iraqi Airways and all Iraqi Airports(International + Domestic)(401835) passenger for the year 2020 decrease arise of (%80.4) compared to 2019 , which was (2045121) passenger [as in Table\(1 ∙ 6\)](#)

**Secondary airports :** Used in emergencies or domestic transport on which small aircrafts land and provides limited services.

**International airports :** an airport offers customs facilities for passengers travelling between countries, on which more than one aircraft can land at the same time, has many runways and provides all kinds of services such as ( Baghdad , Erbil , Sulaimaniya, Basrah, Najaf, Nasiriya , Mosul ) .

**Domestic airport :** An airport that handles domestic flights within the same country, mostly it has one runway and has limited services.

**Trip :** The distance traveled by a plane from one airport to another and from one country to another

**International flights :** The movement of aircraft between Iraqi airports (Baghdad , Erbil , Sulaymaniyah , Basra , Najaf , Nasiriya , Mosul) and all the countries of the world.

**Domestic flights :** The movement of aircraft between Iraqi airports (Baghdad , Erbil, Sulaymaniyah , Basra , Najaf , Nasiriya , Mosul) only.

**Aircraft traffic:** The total number of incoming and outgoing flights to and from the airport per day and all airlines.

**Landing aircrafts :** Aircrafts land on in all the airports inside Iraq (Iraqi , Arab and foreign)

**Departing aircrafts :** Aircrafts takeoff from all the airports inside Iraq (Iraqi , Arab and Foreign)

**Total passengers transported:** Number of passengers (arrivals and departures) through Iraqi airports.

**Quantity of cargo :** The weight of goods and cargo transported in tons (Goods are two types: the goods unloaded the goods that received from abroad And exported goods: goods that exported abroad.

**The amount of goods transported :** The outgoing and incoming mail is in kilograms. The mail is collected from the Baghdad Post Office and sent to Baghdad International Airport.

**Preliminary estimates :** Data approved from the balance sheet and final accounts before being approved by the board of supreme audit.

### **Indicators analysis**

**1.**The number of aircraft operating in the Iraqi airports of Iraqi Airways for the year 2020 (32) as in Table( 1) .

**2.** The total number of flights(Landing + Departing) at Iraqi airports on the general airline of Iraqi Airways(International + Domestic)(11150) flight for the year 2020 decrease arise of (%78.5) flight compared to 2019 , which was (51788) flight due to the health conditions of the ( corona pandemic) that the country is going through as in Table(1 ∙ 6) .

**3.** The total number of flights(Landing + Departing) at Iraqi airports on the general airline of Iraqi Airways(International)(5398)flight for the year 2020 decrease arise of (%84.5) flight compared to 2019 , which was (34742) flight as in Table(1 ∙ 4) .

**4.** The total number of flights(Landing + Departing) at Iraqi airports on the general airline of Iraqi Airways(Domestic)(5752) flight for the year 2020 decrease arise of (%66.3) flight compared to 2019 , which was (17046) flight as in Table(1 ∙ 5) .

### Iraqi Airways Responsible

For operations of air transport for passengers and mail inside and outside Iraq on Iraqi aircrafts only, provide technical and ground services for civil Arab and foreign aircrafts in all Iraqi airports, services of medium and heavy maintenance for civil aircrafts, sell goods and products on aircrafts, open Duty-free shop, provide developmental services, contribute to implement air transport plans and activities of Arab and international unions and organizations, participate in joint projects, train pilots and engineers by large companies in Middle East. Currently, the General Establishment of Civil Aviation is linked to the General Secretariat of the Council of Ministers / Civil Aviation Authority The company seeks to provide the necessary infrastructure to provide the best services and enhancing the role of the private sector (investment) and providing the best services for the travelers now and in the future and the expansion of the air fleet through the purchase of modern aircraft and maintain existing aircraft by purchasing aircraft engines and aircraft spare tools and guarantee of safety and security conditions in the national carrier moreover, Nasiriyah International Airport has been added for this year according to the available data on the airport (for international transportation) for the Iraqi Airways only , and there is no internal transportation and quantity of goods and mail transported

### The General Company for Air Navigation Services

The company was established on 1/1/2019 under cabinet Resolution No(390) for the year 2017 the company specializes in the tasks of supervision , management and control of aircraft transiting over Iraqi airspace , and it is one of the formations affiliated to the ministry of transport , one of the strategic goals of the company is to develop safety and security regulations in accordance with international standards and best practices , continuous improvement of safety standards and air navigation services , and continuous improvement of air transport relations with countries of the world.

### Methodology

Directorate of Transport and communication Statistics collects data from administrative records through coordination between CSO and Ministry of Transport /Statistics and Iraqi Airways and the General Company for Air Navigation Services Division where data on domestic and international flights and number of arrivals in addition to Quantity of goods and mail goods transported For The Various Iraqi, and Total revenues and Number of employees and benefits paid The General Company for Air Navigation Services guess Number of aircraft in crossing Iraqi air space . Data audited in the directorate in terms of accuracy and coverage in addition to calculation of statistical indicators using descriptive methods and produce the tables to collect key data to be compared with data of previous years and analyzed and then produce statistical and economic indicators to produce final report including figures for key indicators there is no activity for Nasiriyah International Airport for this year due to the health conditions (the corona pandemic) that the country is going through which affected the decline in general on all indicators of the report in this years report new indicators and special data were added The General Company for Air Navigation Services it is one of the formations affiliated to the ministry of transport. .

### Concepts and Metadata

**Airport :** An accessible open area includes active surface for takeoff and land of aircrafts.

**Main airports :** airports on which different kinds of aircrafts land and provide various services whether on air or on ground, they are established out of cities and have runways.



## **Introduction**

The aviation and air transport sector is considered as the main pillar of the economies of the countries that seek to achieve a solid and successful development based on the advanced scientific method there for , the urgent need to pay attention to this vital sector for developing countries in general and Iraq in particular because of its , economic dimensions on the national economy .

Air transport and the aviation sector are two important elements of economic progress and no country can go a long way towards such progress without efficient planning and study of its areas .

Air transport occupies is an important sector in various development transport fields through transportation of passengers, goods and mail from state to another which facilitate transport operations and strengthen international relations in addition to services provided to other economic and social activities. Air transport is considered to be the most important means of modern transportation. It is characterized by the high speed that enables it to reach the farthest distances, which necessitates the support of this activity to provide transportation that meets regular commercial air transport, which is important in planning the economics of this activity, an advanced position for different airlines.

The Ministry of Transport, through the Firnas Air Club (formerly the Iraqi Aviation Association), provided the Ministry of Planning with the project of rehabilitation of air crews and supervised their formation in the formation of a database in the Central Statistical Organization.

The Iraqi Aviation Association was established in 1933 and was concerned with the use of aircraft among young people and became the General Directorate of Civil Aviation in 1948 and then run by the British authorities.

Al-Maqal Airport was merged with the Iraqi Ports Authority and the Baghdad Airport at the Ministry of Defense, which became known as the Directorate of Civil Aviation and merged with it the Air port and weather conditions.

Act of Ministry of Transport and Communications No. (160) of 1969 in accordance to which Genera State of Iraqi Civil Aviation Whose formations are:

1. General State of Civil Airports.
2. General State of Iraqi Airways.
3. Civil Aviation Institute.

In 1987 General State of Civil Airports was changed to General State of Civil Aviation connected to Ministry of transport and handle all the duties and responsibilities being civil aviation authority in Iraq that connected to civil aviation institute.

## **Civil Aviation Authority**

Civil Aviation Authority is the high authority that control Iraqi atmosphere and issue licenses for employees of aviation sector as well as permission for landing and departing in all Iraqi airports. In Accordance to civil aviation article no.The fact of its work is a sovereign national action as a state under which airlines perform flights on behalf of AOC, which is responsible for granting the certificates of the air investor inside its airspace out of Iraq and vice versa.

Article no.(48)of1984 civil aviation sector is responsible for airports authorizations as well as implement all resolutions of International Aviation Organization since Iraq is an active part in the organization.

| <b>Title</b>   | <b>Page</b> |
|--|-------------|
| Table (27) Number of Employees in Air Transport Activity (Civil Aviation Authority) By Type of work and sex For The Year 2020. | 54          |
| Table (28) Number of Employees in Air Transport Activity (Civil Aviation Authority) By Type of work and sex For The Year 2020. | 54          |
| Table (29) Number of Employees in Air Transport Activity (Civil Aviation Authority) By Type of work and sex For The Year 2020. | 54          |
| Table (30) Number of Employees in Air Transport Activity (Civil Aviation Authority) By Type of work and sex For The Year 2020. | 56          |
| Table (31) Number of Employees in Air Transport Activity (Civil Aviation Authority) By Type of work and sex For The Year 2020. | 56          |
| Table (32) Number of Employees in Air Transport Activity (Civil Aviation Authority) By Type of work and sex For The Year 2020. | 57          |

## **Figure**

|   |    |
|---|----|
| Figure (1) Passengers movement in Baghdad International Airport International Transport Different Aviation Companies For The Year 2020.....                 | 25 |
| Figure (2) Passengers movement in Baghdad International Airport domestic transport on Iraqi Airways For The Year 2020.....                                  | 25 |
| Figure (3) Passengers movement in Erbil International Airport International Transport on Different Aviation Companies For The Year 2020 .....               | 33 |
| Figure (4) Passengers imovement in Erbil International Airport Domestic Transport on Iraqi Airways For The Year 2020.....                                   | 33 |
| Figure (5) Passengers movement in Sulaimaniya International Airport International Transport on Different Aviation Companies For The Year 2020.....          | 39 |
| Figure (6) Passengers imovement in Sulaimaniya International Airport Domestic Transport on Iraqi Airways For The Year 2020.....                             | 39 |
| Figure (7) Passengers movement in Basrah International Airport International Transport on Different Aviation Companies For The Year 2020.....               | 45 |
| Figure (8) Passengers movement in Basrah International Airport Domestic Transport on Iraqi Airways For The Year 2020...                                     | 45 |
| Figure (9) Passengers movement in Najaf International Airport International Transport on Different Aviation Companies For The Year 2020 .....               | 51 |
| Figure (10) Passengers movement in Najaf International Airport Domestic Transport on Iraqi Airways For The Year 2020.....                                   | 51 |
| Figure (11) Total Number Civil aircraft and Military aircraft Iraqi airspace for the year 2020.....   | 53 |
| Figure (12) Number of Employees in Air Transport Activity By Type of Work and Sex Civil Aviation Authority For The Year 2020...                             | 55 |
| Figure (13) Number of Employees in Air Transport Activity By Type of Work and Sex on Iraqi Airways For The Year 2020.....                                   | 55 |
| Figure (14) Number of Employees in Air Transport Activity By Type of Work and Sex onThe General Company for AirNavigation Services ) For the year 2020..... | 55 |

## **Maps**

|  |    |
|--|----|
| Map(1) Total activity For Aircraft Movement Of (Landing and Departing)t in Iraqi Airports on Iraqi Airways (international Transport + Domestic Transport ) For the year 2020.....    | 19 |
| Map(2) Total activity For Passengers Movement Of (Arrivals and Departures) In Iraqi Airports on Iraqi Airways (international Transport + Domestic Transport ) For the year 2020..... | 20 |

## Contents

| Title   | Page  |
|---|-------|
| Introduction.....   | 1-2   |
| Methodology.....  | 2     |
| Concepts and Metadata.....  | 2-3   |
| Indicators Analysis of Air Transport in Public and Governmental Sector.....   | 3-11  |
| <b>Tables</b>   |       |
| Table (1) Key Indicators of Air Transport in Public and Governmental Sector For The Year(2019- 2020) .....  | 12-13 |
| Table (2) Total Key Indicators of Air Transport in Public and Governmental (For The Various Iraqi, Arab And Foreign Airlines) For The Year(2019- 2020) .....  | 14    |
| Table (3) Aircrafts movement and number international flights and Passengers movement in iraqi airports (For Different Aviation Companies)(International Transport) For the year 2020 .....                                   | 15    |
| Table (4) Aircrafts movement and number international flights and Passengers movement in iraqi airports(on Iraqi Airways)(International Transport) for the year 2020.....   | 16    |
| Table (5) Aircrafts movement and number international flights and Passengers movement in iraqi airports(on Iraqi Airways)(domestic transport) for the year 2020.....  | 17    |
| Table (6) Total activity of aircraft traffic and the number of flights and the movement of passengers in Iraqi airports on the aircraft of the (on Iraqi Airways)(International + domestic transport) for the year 2020 ..... | 18    |
| Table (7) Aircrafts Movement and Number of Passengers in Baghdad International Airport (International Transport) By Month for the various Iraqi, Arab and foreign airlines for the year 2020 .....                            | 23    |
| Table (8) Aircrafts Movement and Passengers movement in Baghdad International Airport (domestic transport) By Month (on Iraqi Airways) For The Year 2020 .....  | 24    |
| Table (9) Total activity of air traffic at Baghdad International Airport (for the various Iraqi, Arab and foreign airlines) for the year 2020 .....   | 26    |
| Table (10) Quantity of mail cargo Transported From - To Baghdad International Airport on By Month (for the various Iraqi, Arab and foreign airlines) for the year 2020 (Kg) .....   | 27    |
| Table (11) Quantity of mail Cargo transported From - To Baghdad International Airport on By Month (for the various Iraqi, Arab and foreign airlines) For the year 2020 (Kg).....  | 28    |
| Table (12) Aircrafts Movement and Passengers movement in Erbil International Airport (International Transport) By Month (for the various Iraqi, Arab and foreign airlines) for the year 2020 .....                            | 31    |
| Table (13) Aircrafts Movement and Passengers movement in Erbil International Airport (domestic transport) By Month (on Iraqi Airways) for the year 2020 .....   | 32    |
| Table (14) Total activity of air traffic at Erbil International Airport (for the various Iraqi, Arab and foreign airlines) for the year 2020.....   | 34    |
| Table (15) Quantity of mail cargo Transported From - To Erbil International Airport on By Month (for the various Iraqi, Arab and foreign airlines) for the year 2020 (Kg) .....   | 35    |
| Table (16) Aircrafts movement , number of flights and passenger traffic at Sulaymaniyah International Airport ( International transport) By Month (for the various Iraqi, Arab and foreign airlines) for the year 2020.....   | 37    |
| Table (17) Aircrafts Movement and Number of Passengers in al- sulaimaniya International Airport (domestic Transport) By Month (on Iraqi Airways) for the year 2020 .....  | 38    |
| Table (18) Total activity of air traffic at Sulaymaniyah International Airport (for the various Iraqi, Arab and foreign airlines) for the year 2020 .....   | 40    |
| Table (19) Quantity of cargo transported (kg) from to al- sulaimaniya international airport By Month (for the various Iraqi, Arab and foreign airlines) for the year 2020 (kg) .....  | 41    |
| Table (20) Aircrafts movement, number of flights and passenger traffic at al - Basrah International Airport (international transport)By month (for the various Iraqi, Arab and foreign airlines) for the year 2020 .....      | 43    |
| Table (21) Aircrafts Movement, number of flights and passenger traffic at al - Basrah International Airport (domestic transport) By month (on Iraqi Airways) for the year 2020 .....  | 44    |
| Table (22) Total activity of air traffic at al - Basrah International Airport (for the various Iraqi, Arab and foreign airlines) for the year 2020 .....  | 46    |
| Table (23) Aircrafts Movement , number of flights and passenger traffic at al- Najaf International Airport ( International transport) By Month (for the various Iraqi, Arab and foreign airlines) for the year 2020 .....     | 49    |
| Table (24) Aircrafts Movement , number of flights and passenger traffic at al-Najaf International Airport ( domestic Transport) By Month (on Iraqi Airways) for the year 2020 .....   | 50    |
| Table (25) Total activity of air traffic at al-Najaf International Airport (for the various Iraqi, Arab and foreign airlines) for the year 2020.....  | 52    |
| Table (26) Number of aircraft in crossing Iraqi airspace by months for the year 2020.....   | 53    |



**Directorate of transport &  
Communication**

## **Air Transport In Public And Governmental Sector Statistics For 2020**